

**INSTITUTO NACIONAL DE MEDICINA  
GENÓMICA  
INFORME DEL AUDITOR INDEPENDIENTE  
SOBRE LA INFORMACIÓN FINANCIERA  
AL  
31 DE DICIEMBRE DE 2019**

## INFORME DE LOS AUDITORES INDEPENDIENTES

**A LA SECRETARÍA DE LA FUNCIÓN PÚBLICA  
A LA H. JUNTA DE GOBIERNO DEL  
INSTITUTO NACIONAL DE MEDICINA GENÓMICA**

### OPINIÓN

Hemos auditado los estados financieros del **INSTITUTO NACIONAL DE MEDICINA GENÓMICA Organismo Público Descentralizado integrante del Sector Paraestatal de la Administración Pública Federal**, que comprenden los estados de situación financiera, los estados analíticos del activo y los estados analíticos de la deuda y otros pasivos al 31 de diciembre de **2019** y **2018**, y los estados de actividades, los estados de variación en la hacienda pública, los estados de flujos de efectivo y los estados de cambios en la situación financiera, correspondiente al año terminado en dicha fecha; asimismo, el reporte de patrimonio y el informe sobre pasivos contingentes al 31 de diciembre de **2019** y **2018**, así como las notas explicativas a los estados financieros que incluyen un resumen de las políticas contables significativas.

En nuestra opinión, los estados financieros adjuntos, del **INSTITUTO NACIONAL DE MEDICINA GENÓMICA Organismo Público Descentralizado integrante del Sector Paraestatal de la Administración Pública Federal**, que se describen en el párrafo anterior, están preparados, en todos los aspectos materiales, de conformidad con las disposiciones en materia de información financiera que se indican en las notas a los estados financieros que se acompañan y que están establecidas en la Ley General de Contabilidad Gubernamental.

### FUNDAMENTO DE LA OPINIÓN

Hemos llevado a cabo nuestra auditoría de conformidad con las Normas Internacionales de Auditoría. Nuestras responsabilidades, de acuerdo con estas normas, se describen con más detalle en la sección "Responsabilidades del auditor para la auditoría de los estados financieros" de nuestro informe. Somos independientes de la entidad de conformidad con el Código de Ética Profesional del Instituto Mexicano de Contadores Públicos, A.C. (Código de Ética Profesional), junto con los requerimientos de ética que son aplicables a nuestras auditorías de los estados financieros en México, y hemos cumplido con las demás responsabilidades de ética de conformidad con esos requerimientos y con el Código de Ética Profesional. Consideramos que la evidencia de auditoría que hemos obtenido proporciona una base suficiente y adecuada para nuestra opinión.

---

## **PÁRRAFO DE ÉNFASIS**

### **a) Base de preparación contable y utilización de este informe:**

Llamamos la atención sobre las notas a los estados financieros adjuntos, en la que se describen las bases contables utilizadas para la preparación de los mismos. Dichos estados financieros fueron preparados para cumplir con los requerimientos normativos gubernamentales a que está sujeta la entidad y para ser integrados en el Reporte de la Cuenta Pública Federal, los cuales están presentados en los formatos que para tal efecto fueron establecidos por la Unidad de Contabilidad Gubernamental de la Secretaría de Hacienda y Crédito Público; consecuentemente, éstos pueden no ser apropiados para otra finalidad. Nuestra opinión no se modifica por esta cuestión.

### **b) Otras cuestiones (Edificio Sede hasta el 31 de diciembre de 2018):**

Con fecha 15 de marzo de 2019, emitimos nuestro informe sobre los estados financieros del Instituto con cifras al 31 de diciembre de 2018 y 2017, en el que expresamos una opinión con salvedades, en virtud de que la obra del Edificio Sede del Instituto presentó problemas técnicos en su construcción, por lo que se derivaron diversos juicios a favor y en contra de los contratistas, que a la fecha siguen en proceso de resolución; asimismo, en algunos casos a la fecha del presente dictamen, aún no se cuenta con los "Finiquitos de Obra" correspondientes.

Esta situación afecto los estados financieros en las cuentas de "Construcciones en Proceso", cuyo saldo al 31 de diciembre de 2018, ascendió a \$206,857,980 (\$606,093,582 en 2017); así como en la cuenta de "Derechos a Recibir en Bienes o Servicios", que corresponde al saldo de los anticipos a contratistas por aplicar, que el 31 de diciembre de 2018, ascendió a \$6,523,011 (\$12,558,795 en 2017).

El edificio al que se refiere estas obras se encuentra terminado y en funcionamiento por lo que los estados financieros deberían mostrar correctamente la clasificación de las inversiones; así como el registro de su depreciación acumulada y la del ejercicio, incluyendo la aplicación de los anticipos a los contratistas.

Con fecha 31 de diciembre de 2018, la administración del Instituto, capitalizó parte de las obras que se tenían en proceso hasta el 31 de diciembre de 2017, a la cuenta de edificio; derivada de los "Finiquitos de Obra" con los que ya se contaba; quedando pendiente de capitalizar aquéllos que aún están en litigio y aquéllos que aún no se cuenta con "Finiquito de Obra".

**c) Otras cuestiones (Edificio Sede hasta el 31 de diciembre de 2019):**

Sin que ello tenga efecto en nuestra opinión, llamamos la atención a lo que se menciona en la nota: Bienes Muebles Inmuebles e Intangibles, a los estados financieros, de que a partir del ejercicio de 2019, la administración del Instituto capitalizó las obras que se tenían en proceso hasta el ejercicio que terminó al 31 de diciembre de 2018, a la cuenta de "Edificio"; esto, derivado de los finiquitos de obra que se obtuvieron, así como las integraciones de los expedientes de obra, que incluyen toda la documentación correspondiente relativa a cada contrato, así como las diversas actuaciones efectuadas por el Instituto para el seguimiento y cierre de cada uno de los expedientes; esto, de conformidad con lo establecido en el "Manual de Contabilidad Gubernamental para el Sector Paraestatal Federal", por lo que nuestra opinión actual sobre los estados financieros de 2019, es una opinión sin salvedades.

Como resultado de la capitalización de las obras indicadas anteriormente, la administración del Instituto disminuyó su patrimonio, en la cantidad de **\$99,070,856**, por el demérito transcurrido desde el momento de su funcionamiento y/o utilización, como sigue:

|                                     | <u>Importe</u>       |
|-------------------------------------|----------------------|
| Resultados de ejercicios anteriores | \$ 89,325,916        |
| Resultados del ejercicio            | 9,744,940            |
|                                     | <u>\$ 99,070,856</u> |

**RESPONSABILIDADES DE LA ADMINISTRACIÓN Y DE LOS ENCARGADOS DEL GOBIERNO DE LA ENTIDAD SOBRE LOS ESTADOS FINANCIEROS**

La administración es responsable de la preparación de los estados financieros adjuntos de conformidad con las disposiciones en materia de información financiera establecidas en la Ley General de Contabilidad Gubernamental que se describen en las notas adjuntas a dichos estados financieros, y del control interno que la administración consideró necesario para permitir la preparación de estados financieros libres de incorrección material debida a fraude o error.

En la preparación de los estados financieros, la administración es responsable de la valoración de la capacidad de la entidad para continuar operando como una entidad en funcionamiento, revelando, en su caso, las cuestiones relativas a la entidad en funcionamiento y utilizando las bases contables aplicables a una entidad en funcionamiento, a menos que la administración tenga la intención de liquidar la entidad o cesar sus operaciones, o bien no exista una alternativa realista.

---

Los encargados del gobierno de la entidad son responsables de la supervisión del proceso de información financiera de la entidad.

## **RESPONSABILIDADES DEL AUDITOR SOBRE LA AUDITORÍA DE LOS ESTADOS FINANCIEROS**

Nuestros objetivos son obtener una seguridad razonable sobre de que los estados financieros, en su conjunto, se encuentran libres de incorrección material, debido a fraude o error, y emitir un informe de auditoría que contiene nuestra opinión. Seguridad razonable es un alto nivel de seguridad, pero no es una garantía, de que una auditoría realizada de conformidad con las Normas Internacionales de Auditoría siempre detecte una incorrección material cuando existe. Las incorrecciones pueden deberse a fraude o error y son consideradas materiales si individualmente, o en su conjunto, puede preverse razonablemente que influyan en las decisiones económicas que los usuarios hacen basándose en los estados financieros.

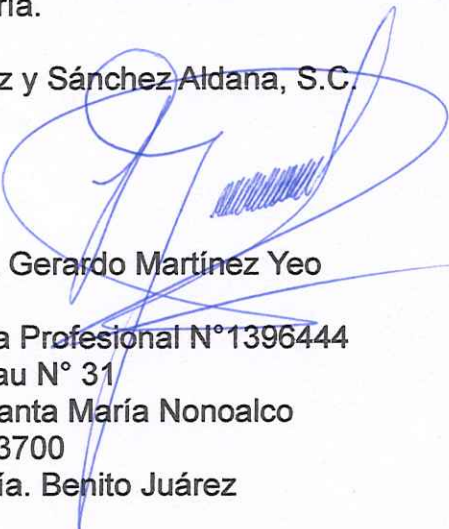
Como parte de una auditoría de conformidad con las Normas Internacionales de Auditoría, aplicamos nuestro juicio profesional y mantenemos una actitud de escepticismo profesional durante toda la auditoría. También:

- Identificamos y evaluamos los riesgos de incorrección material en los estados financieros, debida a fraude o error, diseñamos y aplicamos los procedimientos de auditoría para responder a esos riesgos y obtener evidencia de auditoría suficiente y apropiada para obtener una base para nuestra opinión. El riesgo de no detectar una incorrección material debida a fraude es mayor que en el caso de una incorrección material, ya que el fraude puede implicar colusión, falsificación, manifestaciones intencionalmente erróneas, omisiones intencionales o la anulación del control interno.
- Obtenemos conocimiento del control interno importante para la auditoría con el fin de diseñar los procedimientos de auditoría que consideramos adecuados en las circunstancias, y no con la finalidad de expresar una opinión sobre la eficacia del control interno de la entidad.
- Evaluamos lo apropiado de las políticas contables utilizadas y la razonabilidad de las estimaciones contables, así como las revelaciones hechas por la administración de la entidad.

- Concluimos sobre lo apropiado del uso de la administración de las bases contables aplicables a una entidad en funcionamiento y, con base en la evidencia de auditoría obtenida, concluimos sobre si existe o no una incertidumbre importante relacionada con eventos o con condiciones que pueden originar dudas significativas sobre la capacidad de la entidad para continuar como entidad en funcionamiento. Si concluimos que existe una incertidumbre importante, se nos requiere que llamemos la atención en nuestro informe de auditoría sobre la correspondiente información revelada en los estados financieros o, si dicha revelación es insuficiente, que expresemos una opinión modificada. Nuestras conclusiones se basan en la evidencia de auditoría obtenida hasta la fecha de nuestro informe. Sin embargo, hechos o condiciones futuros pueden ser causa de que la entidad deje de ser una entidad en funcionamiento.
- Evaluamos en su conjunto, la presentación, la estructura y el contenido de los estados financieros, incluida la información revelada, y si los estados financieros representan las transacciones y hechos subyacentes de un modo que logran una presentación razonable.

Nos comunicamos con los responsables del gobierno de la entidad en relación, entre otras cuestiones, con el alcance planeado y el momento de realización de la auditoría y los hallazgos importantes de la auditoría, así como cualquier deficiencia significativa en el control interno que identificamos durante nuestra auditoría.

Gómez y Sánchez Aldana, S.C.



C.P.C. Gerardo Martínez Yeo  
Socio  
Cédula Profesional N°1396444  
Watteau N° 31  
Col. Santa María Nonoalco  
C.P. 03700  
Alcaldía. Benito Juárez

Ciudad de México, a 06 de marzo de 2020.

# Cuenta Pública 2019

"A"

CUENTA PÚBLICA 2019  
ESTADO DE ACTIVIDADES  
DEL 1o. DE ENERO AL 31 DE DICIEMBRE DE 2019 Y 2018  
(PESOS)

Instituto Nacional de Medicina Genómica

| Concepto   | 2019        | 2018        | Concepto   | 2019        | 2018        |
|--|-------------|-------------|--|-------------|-------------|
| <b>INGRESOS Y OTROS BENEFICIOS</b>                             |             |             | <b>GASTOS Y OTRAS PÉRDIDAS</b>                               |             |             |
| Ingresos de la Gestión   | 13,179,219  | 10,778,398  | Gastos de Funcionamiento                                     | 214,410,495 | 203,403,928 |
| Impuestos  | 0           | 0           | Servicios Personales   | 123,370,341 | 123,526,927 |
| Cuotas Y Aportaciones De Seguridad Social                      | 0           | 0           | Materiales y Suministros                                     | 38,060,845  | 34,120,931  |
| Contribuciones de Mejoras                                      | 0           | 0           | Servicios Generales  | 52,979,309  | 45,756,070  |
| Derechos   | 0           | 0           | Transferencia, Asignaciones, Subsidios y Otras Ayudas        | 0           | 0           |
| Productos  | 0           | 0           | Transferencias Internas y Asignaciones al Sector Público     | 0           | 0           |
| Aprovechamientos   | 0           | 0           | Transferencias al Resto del Sector Público                   | 0           | 0           |
| Ingresos por Venta de Bienes y Prestación de Servicios         | 13,179,219  | 10,778,398  | Subsidios y Subvenciones                                     | 0           | 0           |
| Ingresos no Comprendidos en las Fracciones de la Ley de        | 0           | 0           | Ayudas Sociales  | 0           | 0           |
| Ingresos Causados en Ejercicios Fiscales Anteriores Pendientes | 0           | 0           | Pensiones y Jubilaciones                                     | 0           | 0           |
| de Liquidación o Pago  | 0           | 0           | Transferencias a Fideicomisos, Mandatos y Contratos Análogos | 0           | 0           |
| Participaciones, Aportaciones, Convenios, Incentivos Derivados | 199,119,075 | 192,585,572 | Transferencias a la Seguridad Social                         | 0           | 0           |
| de la Colaboración Fiscal, Fondos Distintos de Aportaciones,   |             |             | Donativos  | 0           | 0           |
| Transferencias, Asignaciones, Subsidios y Subvenciones, y      |             |             | Transferencias al Exterior                                   | 0           | 0           |
| Pensiones y Jubilaciones                                       |             |             | Participaciones y Aportaciones                               | 0           | 0           |
| Participaciones, Aportaciones, Convenios, Incentivos Derivados | 0           | 0           | Participaciones  | 0           | 0           |
| de la Colaboración Fiscal y Fondos Distintos de Aportaciones   |             |             | Aportaciones   | 0           | 0           |
| Transferencias, Asignaciones, Subsidios y Subvenciones, y      | 199,119,075 | 192,585,572 | Convenios  | 0           | 0           |
| Pensiones y Jubilaciones                                       |             |             | Intereses, Comisiones y Otros Gastos de la Deuda Pública     | 0           | 0           |
| Otros Ingresos y Beneficios                                    | 0           | 43,125      | Intereses de la Deuda Pública                                | 0           | 0           |
| Ingresos Financieros   | 0           | 0           | Comisiones de la Deuda Pública                               | 0           | 0           |
| Incremento por Variación de Inventarios                        | 0           | 0           | Gastos de la Deuda Pública                                   | 0           | 0           |
| Disminución del Exceso de Estimaciones por Pérdida o Deterioro | 0           | 0           | Costo por Coberturas   | 0           | 0           |
| u Obsolescencia  |             |             | Ayos Financieros   | 0           | 0           |
| Disminución del Exceso de Provisiones                          | 0           | 0           | Otros Gastos y Pérdidas Extraordinarias                      | 72,922,756  | 58,015,092  |
| Otros Ingresos y Beneficios Varios                             | 0           | 43,125      | Estimaciones, Depreciaciones, Deterioros, Obsolescencia y    | 72,812,908  | 58,015,092  |
| Total de Ingresos y Otros Beneficios                           | 212,298,294 | 203,407,095 | Amortizaciones   | 0           | 0           |
|  |             |             | Provisiones  | 0           | 0           |
|  |             |             | Disminución de Inventarios                                   | 0           | 0           |
|  |             |             | Aumento por Insuficiencia de Estimaciones por Pérdida o      | 0           | 0           |
|  |             |             | Deterioro y Obsolescencia                                    | 0           | 0           |
|  |             |             | Aumento por Insuficiencia de Provisiones                     | 0           | 0           |
|  |             |             | Otros gastos   | 109,848     | 0           |
|  |             |             | Inversión Pública  | 0           | 0           |
|  |             |             | Inversión Pública no Capitalizable                           | 0           | 0           |
|  |             |             | Total de Gastos y Otras Pérdidas                             | 287,333,251 | 261,419,020 |
|  |             |             | Resultados del Ejercicio (Ahorro/Desahorro)                  | -75,034,957 | -58,011,925 |

Bajo protesta de decir verdad declaramos que los Estados Financieros y sus Notas son razonablemente correctos y son responsabilidad del emisor.

Encargado del departamento de Asesoría y Control de Gestión  
Encargado del departamento de Asesoría y Control de Gestión

Encargado del departamento de Asesoría y Control de Gestión  
Encargado del departamento de Asesoría y Control de Gestión

# Cuenta Pública 2019

"B"

CUENTA PÚBLICA 2019  
ESTADO DE SITUACIÓN FINANCIERA  
AL 31 DE DICIEMBRE DE 2019 Y 2018  
(PESOS)

| Ente Público:   | 2019                 |                      | 2018  |                      |
|---|----------------------|----------------------|---|----------------------|
| Concepto  | 2019                 | 2018                 | Concepto  | 2018                 |
| <b>ACTIVO</b>   |                      |                      | <b>PASIVO</b>   |                      |
| <b>Activo Circulante</b>                                      |                      |                      | <b>Activo Circulante</b>  |                      |
| Efectivo y Equivalentes                                       | 28,213,172           | 21,810,633           | Cuentas por Pagar a Corto Plazo   | 6,644,378            |
| Derechos a Recibir Efectivo o Equivalentes                    | 3,858,908            | 1,686,117            | Documentos por Pagar a Corto Plazo  | 0                    |
| Derechos a Recibir Bienes o Servicios                         | 0                    | 6,523,011            | Porción a Corto Plazo de la Deuda Pública a Largo Plazo                             | 0                    |
| Inventarios   | 0                    | 0                    | Títulos y Valores a Corto Plazo   | 0                    |
| Almacenes   | 2,901,769            | 3,279,468            | Pasivos Diferidos a Corto Plazo   | 0                    |
| Estimación por Pérdida o Deterioro de Activos Circulantes     | 0                    | 0                    | Fondos y Bienes de Terceros en Garantía y/o Administración a Corto Plazo            | 24,923,548           |
| Otros Activos Circulantes                                     | 0                    | 0                    | Provisiones a Corto Plazo   | 0                    |
| <b>Total de Activos Circulantes</b>                           | <b>34,973,849</b>    | <b>33,299,229</b>    | Otros Pasivos a Corto Plazo   | 0                    |
| <b>Activo No Circulante</b>                                   |                      |                      | <b>Total de Pasivos Circulantes</b>   | <b>31,567,926</b>    |
| Inversiones Financieras a Largo Plazo                         | 0                    | 0                    |   |                      |
| Derechos a Recibir Efectivo o Equivalentes a Largo Plazo      | 0                    | 0                    | <b>Pasivo No Circulante</b>   |                      |
| Bienes Inmuebles, Infraestructura y Construcciones en Proceso | 1,493,715,860        | 1,487,192,848        | Cuentas por Pagar a Largo Plazo   | 0                    |
| Bienes Muebles  | 311,952,403          | 341,573,434          | Documentos por Pagar a Largo Plazo  | 0                    |
| Activos Intangibles   | 0                    | 0                    | Deuda Pública a Largo Plazo   | 0                    |
| Depreciación, Deterioro y Amortización Acumulada de Bienes    | -586,624,329         | -455,988,569         | Pasivos Diferidos a Largo Plazo   | 0                    |
| Activos Diferidos   | 0                    | 0                    | Fondos y Bienes de Terceros en Garantía y/o en Administración a Largo Plazo         | 0                    |
| Estimación por Pérdida o Deterioro de Activos no Circulantes  | 0                    | 0                    | Provisiones a Largo Plazo   | 0                    |
| Otros Activos no Circulantes                                  | 0                    | 0                    | <b>Total de Pasivos No Circulantes</b>  | <b>0</b>             |
| <b>Total de Activos No Circulantes</b>                        | <b>1,219,043,934</b> | <b>1,372,777,713</b> | <b>Total del Pasivo</b>   | <b>31,567,926</b>    |
| <b>Total del Activo</b>                                       | <b>1,254,017,783</b> | <b>1,406,076,942</b> | <b>HACIENDA PÚBLICA/ PATRIMONIO</b>   |                      |
|   |                      |                      | Hacienda Pública/Patrimonio Contribuido   | 1,902,891,802        |
|   |                      |                      | Aportaciones  | 0                    |
|   |                      |                      | Donaciones de Capital   | 313,051,272          |
|   |                      |                      | Actualización de la Hacienda Pública / Patrimonio                                   | 1,589,840,530        |
|   |                      |                      | Hacienda Pública/Patrimonio Generado  | -680,441,945         |
|   |                      |                      | Resultados del Ejercicio (Ahorro/Desahorro)   | -75,034,957          |
|   |                      |                      | Resultados de Ejercicios Anteriores   | -747,719,313         |
|   |                      |                      | Revalúos  | 142,312,325          |
|   |                      |                      | Reservas  | 0                    |
|   |                      |                      | Rectificaciones de Resultados de Ejercicios Anteriores                              | 0                    |
|   |                      |                      | <b>Exceso o Insuficiencia en la Actualización de la Hacienda Pública/Patrimonio</b> | <b>0</b>             |
|   |                      |                      | Resultado por Posición Monetaria  | 0                    |
|   |                      |                      | Resultado por Tenencia de Activos no Monetarios                                     | 0                    |
|   |                      |                      | <b>Total Hacienda Pública/ Patrimonio</b>   | <b>1,222,449,857</b> |
|   |                      |                      | <b>Total del Pasivo y Hacienda Pública/Patrimonio</b>                               | <b>1,406,076,942</b> |

Bajo protesta de decir verdad declaramos que los Estados Financieros y sus Notas son razonablemente correctos y son responsabilidad del emisor.

Encargado del Departamento de Asesoría y Administración  
Autoridad Ejecutiva del Poder Judicial  
Eduardo L. E. Bernal Hernández  
Jefe del Departamento de Asesoría y Administración

Eduardo L. E. Bernal Hernández  
Jefe del Departamento de Asesoría y Administración



# Cuenta Pública 2019

"C"

CUENTA PÚBLICA 2019  
ESTADO DE CAMBIOS EN LA SITUACIÓN FINANCIERA  
DEL 1o. DE ENERO AL 31 DE DICIEMBRE DE 2019  
(PESOS)

Instituto Nacional de Medicina Genómica

Ente Público:

| Concepto  | Origen      | Aplicación | Concepto  | Origen    | Aplicación  |
|---|-------------|------------|---|-----------|-------------|
| <b>ACTIVO</b>   |             |            | <b>PASIVO</b>   |           |             |
| <b>Activo Circulante</b>                                      | 167,157,501 | 15,098,342 | <b>Pasivo Circulante</b>  | 9,821,186 | 0           |
| Efectivo y Equivalentes                                       | 6,900,710   | 8,575,330  | Cuentas por Pagar a Corto Plazo   | 9,821,186 | 0           |
| Derechos a Recibir Efectivo o Equivalentes                    | 0           | 6,402,539  | Documentos por Pagar a Corto Plazo  | 2,613,522 | 0           |
| Derechos a Recibir Bienes o Servicios                         | 0           | 2,172,791  | Porción a Corto Plazo de la Deuda Pública a Largo Plazo                             | 0         | 0           |
| Inventarios   | 6,523,011   | 0          | Títulos y Valores a Corto Plazo   | 0         | 0           |
| Almacenes   | 0           | 0          | Pasivos Diferidos a Corto Plazo   | 0         | 0           |
| Estimación por Pérdida o Deterioro de Activos Circulantes     | 377,699     | 0          | Fondos y Bienes de Terceros en Garantía y/o Administración a Corto Plazo            | 7,207,664 | 0           |
| Otros Activos Circulantes                                     | 0           | 0          | Provisiones a Corto Plazo   | 0         | 0           |
| <b>Activo No Circulante</b>                                   | 160,256,791 | 6,523,012  | Otros Pasivos a Corto Plazo   | 0         | 0           |
| Inversiones Financieras a Largo Plazo                         | 0           | 0          | <b>Pasivo No Circulante</b>   | 0         | 0           |
| Derechos a Recibir Efectivo o Equivalentes a Largo Plazo      | 0           | 0          | Cuentas por Pagar a Largo Plazo   | 0         | 0           |
| Bienes Inmuebles, Infraestructura y Construcciones en Proceso | 0           | 6,523,012  | Documentos por Pagar a Largo Plazo  | 0         | 0           |
| Bienes Muebles  | 29,621,031  | 0          | Deuda Pública a Largo Plazo   | 0         | 0           |
| Activos Intangibles   | 0           | 0          | Pasivos Diferidos a Largo Plazo   | 0         | 0           |
| Depreciación, Deterioro y Amortización Acumulada de Bienes    | 130,635,760 | 0          | Fondos y Bienes de Terceros en Garantía y/o en Administración a Largo Plazo         | 0         | 0           |
| Activos Diferidos   | 0           | 0          | Provisiones a Largo Plazo   | 0         | 0           |
| Estimación por Pérdida o Deterioro de Activos no Circulantes  | 0           | 0          | <b>HACIENDA PÚBLICA/ PATRIMONIO</b>   | 1,882,034 | 163,762,379 |
| Otros Activos no Circulantes                                  | 0           | 0          | Hacienda Pública/Patrimonio Contribuido   | 1,882,034 | 0           |
|   |             |            | Aportaciones  | 0         | 0           |
|   |             |            | Donaciones de Capital   | 1,882,034 | 0           |
|   |             |            | Actualización de la Hacienda Pública / Patrimonio                                   | 0         | 0           |
|   |             |            | <b>Hacienda Pública/Patrimonio Generado</b>   | 0         | 163,762,379 |
|   |             |            | Resultados del Ejercicio (Ahorro/Desahorro)   | 0         | 17,023,032  |
|   |             |            | Resultados de Ejercicios Anteriores   | 0         | 146,739,347 |
|   |             |            | Revalúos  | 0         | 0           |
|   |             |            | Reservas  | 0         | 0           |
|   |             |            | Rectificaciones de Resultados de Ejercicios Anteriores                              | 0         | 0           |
|   |             |            | <b>Exceso o Insuficiencia en la Actualización de la Hacienda Pública/Patrimonio</b> | 0         | 0           |
|   |             |            | Resultado por Posición Monetaria  | 0         | 0           |
|   |             |            | Resultado por Tenencia de Activos no Monetarios                                     | 0         | 0           |

Bajo protesta de decir verdad declaramos que los Estados Financieros y sus Notas son razonablemente correctos y son responsabilidad del emisor.

Alcaldía Municipal (Eduardo Escobar)  
Encargado del despacho y Subdirector de la Dirección de Administración

Eduardo Escobar  
Subdirector de Recursos Financieros

# Cuenta Pública 2019

"D"

## CUENTA PÚBLICA 2019 ESTADO DE VARIACIÓN EN LA HACIENDA PÚBLICA DEL 1o. DE ENERO AL 31 DE DICIEMBRE DE 2019 (PESOS)

Instituto Nacional de Medicina Genómica

Ente Público:

| Concepto  | Hacienda Pública/ Patrimonio Contribuido | Hacienda Pública/ Patrimonio Generado de Ejercicios Anteriores | Hacienda Pública/ Patrimonio Generado del Ejercicio | Exceso o Insuficiencia en la Actualización de la Hacienda Pública / Patrimonio | TOTAL         |
|---|--|--|---|--|---------------|
| Hacienda Pública / Patrimonio Contribuido Neto de 2018  | 1,901,009,768                            |  |   |  | 1,901,009,768 |
| Aportaciones  | 0  |  |   |  | 0             |
| Donaciones de Capital   | 311,169,238                              |  |   |  | 311,169,238   |
| Actualización de la Hacienda Pública / Patrimonio   | 1,589,840,530                            |  |   |  | 1,589,840,530 |
| Hacienda Pública / Patrimonio Generado Neto de 2018   |  | -458,667,641   |   |  | -458,667,641  |
| Resultados del Ejercicio (Ahorro/Desahorro)   |  |  | -58,011,925   |  | -58,011,925   |
| Resultados de Ejercicios Anteriores   |  | -600,979,966   | -58,011,925   |  | -600,979,966  |
| Revalúos  |  | 142,312,325  |   |  | 142,312,325   |
| Reservas  |  | 0  |   |  | 0             |
| Rectificaciones de Resultados de Ejercicios Anteriores  |  | 0  |   |  | 0             |
| Exceso o Insuficiencia en la Actualización de la Hacienda Pública / Patrimonio Neto de 2018               |  |  |   | 0  | 0             |
| Resultado por Posición Monetaria  |  |  |   | 0  | 0             |
| Resultado por Tenencia de Activos no Monetarios   |  |  |   | 0  | 0             |
| Hacienda Pública / Patrimonio Neto Final de 2018  | 1,901,009,768                            | -458,667,641   | -58,011,925   | 0  | 1,384,330,202 |
| Cambios en la Hacienda Pública / Patrimonio Contribuido Neto de 2019                                      | 1,882,034                                |  |   |  | 1,882,034     |
| Aportaciones  | 0  |  |   |  | 0             |
| Donaciones de Capital   | 1,882,034                                |  |   |  | 1,882,034     |
| Actualización de la Hacienda Pública/ Patrimonio  | 0  |  |   |  | 0             |
| Variaciones de la Hacienda Pública / Patrimonio Generado Neto de 2019                                     |  | -146,739,347   |   |  | -146,739,347  |
| Resultados del Ejercicio (Ahorro/Desahorro)   |  |  | -17,023,032   |  | -17,023,032   |
| Resultados de Ejercicios Anteriores   |  | -146,739,347   | -75,034,957   |  | -75,034,957   |
| Revalúos  |  |  | 58,011,925  |  | 58,011,925    |
| Reservas  |  |  | 0   |  | 0             |
| Rectificaciones de Resultados de Ejercicios Anteriores  |  |  | 0   |  | 0             |
| Cambios en el Exceso o Insuficiencia en la Actualización de la Hacienda Pública / Patrimonio Neto de 2019 |  |  |   | 0  | 0             |
| Resultado por Posición Monetaria  |  |  |   | 0  | 0             |
| Resultado por Tenencia de Activos no Monetarios   |  |  |   | 0  | 0             |
| Hacienda Pública / Patrimonio Neto Final de 2019  | 1,902,891,802                            | -605,406,988   | -75,034,957   | 0  | 1,222,449,857 |

Bajo protesta de decir verdad declaramos que los Estados Financieros y sus Notas son razonablemente correctos y son responsabilidad del emisor.

Autorizó: Mtro. Miguel Ángel Ebooli Araiza

Encargado del despacho de los asuntos de la Dirección de Administración

Elaboró: L.C. Bernabé Hernández Gutiérrez

Subdirector de Recursos Financieros

# Cuenta Pública 2019

"E"

## CUENTA PÚBLICA 2019 ESTADO ANALÍTICO DEL ACTIVO DEL 1o. DE ENERO AL 31 DE DICIEMBRE DE 2019 (PESOS)

Ente Público: Instituto Nacional de Medicina Genómica

| Concepto  | Saldo Inicial        | Cargos del Periodo | Abonos del Periodo | Saldo Final          | Variación del Periodo |
|---|----------------------|--------------------|--------------------|----------------------|-----------------------|
| <b>ACTIVO</b>   | <b>1,406,076,942</b> | <b>373,436,985</b> | <b>525,496,144</b> | <b>1,254,017,783</b> | <b>-152,059,159</b>   |
| Activo Circulante   | 33,299,229           | 126,533,984        | 124,859,364        | 34,973,849           | 1,674,620             |
| Efectivo y Equivalentes                                       | 21,810,633           | 70,210,226         | 63,807,687         | 28,213,172           | 6,402,539             |
| Derechos a Recibir Efectivo o Equivalentes                    | 1,686,117            | 22,357,040         | 20,184,249         | 3,858,908            | 2,172,791             |
| Derechos a Recibir Bienes o Servicios                         | 6,523,011            | 0                  | 6,523,011          | 0                    | -6,523,011            |
| Inventarios   | 0                    | 0                  | 0                  | 0                    | 0                     |
| Almacenes   | 3,279,468            | 33,966,718         | 34,344,417         | 2,901,769            | -377,699              |
| Estimación por Pérdida o Deterioro de Activos Circulantes     | 0                    | 0                  | 0                  | 0                    | 0                     |
| Otros Activos Circulantes                                     | 0                    | 0                  | 0                  | 0                    | 0                     |
| Activo No Circulante  | 1,372,777,713        | 246,903,001        | 400,636,780        | 1,219,043,934        | -153,733,779          |
| Inversiones Financieras a Largo Plazo                         | 0                    | 0                  | 0                  | 0                    | 0                     |
| Derechos a Recibir Efectivo o Equivalentes a Largo Plazo      | 0                    | 0                  | 0                  | 0                    | 0                     |
| Bienes Inmuebles, Infraestructura y Construcciones en Proceso | 1,487,192,848        | 213,380,992        | 206,857,980        | 1,493,715,860        | 6,523,012             |
| Bienes Muebles  | 341,573,434          | 2,018,945          | 31,639,976         | 311,952,403          | -29,621,031           |
| Activos Intangibles   | 0                    | 0                  | 0                  | 0                    | 0                     |
| Depreciación, Deterioro y Amortización Acumulada de Bienes    | -455,988,569         | 31,503,064         | 162,138,824        | -586,624,329         | -130,635,760          |
| Activos Diferidos   | 0                    | 0                  | 0                  | 0                    | 0                     |
| Estimación por Pérdida o Deterioro de Activos no Circulantes  | 0                    | 0                  | 0                  | 0                    | 0                     |
| Otros Activos no Circulantes                                  | 0                    | 0                  | 0                  | 0                    | 0                     |

Bajo protesta de decir verdad declaramos que los Estados Financieros y sus Notas son razonablemente correctos y son responsabilidad del emisor.



Autorizó: Mtro. Miguel Ángel Éboli Araiza  
Encargado del despacho de los asuntos de la Dirección de Administración



Elaboró: L.C. Bernabé Hernández Cortiérrez  
Subdirector de Recursos Financieros

# Cuenta Pública 2019

"F"

## CUENTA PÚBLICA 2019 ESTADO ANALÍTICO DE LA DEUDA Y OTROS PASIVOS DEL 1o. DE ENERO AL 31 DE DICIEMBRE DE 2019 (PESOS)

Ente Público: Instituto Nacional de Medicina Genómica

| Concepto                               | Moneda de Contratación | Institución o País Acreedor | Saldo Inicial del Periodo | Saldo Final del Periodo |
|--|------------------------|-----------------------------|---------------------------|-------------------------|
| <b>DEUDA PÚBLICA</b>                   |                        |                             |                           |                         |
| Corto Plazo                            |                        |                             |                           |                         |
| Deuda Interna                          |                        |                             |                           |                         |
| Instituciones de Crédito               |                        |                             | 0                         | 0                       |
| Títulos y Valores                      |                        |                             | 0                         | 0                       |
| Arrendamientos Financieros             |                        |                             | 0                         | 0                       |
| Deuda Externa                          |                        |                             | 0                         | 0                       |
| Organismos Financieros Internacionales |                        |                             | 0                         | 0                       |
| Deuda Bilateral                        |                        |                             | 0                         | 0                       |
| Títulos y Valores                      |                        |                             | 0                         | 0                       |
| Arrendamientos Financieros             |                        |                             | 0                         | 0                       |
| Subtotal Corto Plazo                   |                        |                             | 0                         | 0                       |
| Largo Plazo                            |                        |                             |                           |                         |
| Deuda Interna                          |                        |                             |                           |                         |
| Instituciones de Crédito               |                        |                             | 0                         | 0                       |
| Títulos y Valores                      |                        |                             | 0                         | 0                       |
| Arrendamientos Financieros             |                        |                             | 0                         | 0                       |
| Deuda Externa                          |                        |                             |                           |                         |
| Organismos Financieros Internacionales |                        |                             | 0                         | 0                       |
| Deuda Bilateral                        |                        |                             | 0                         | 0                       |
| Títulos y Valores                      |                        |                             | 0                         | 0                       |
| Arrendamientos Financieros             |                        |                             | 0                         | 0                       |
| Subtotal Largo Plazo                   |                        |                             | 0                         | 0                       |
| Otros Pasivos                          |                        |                             |                           |                         |
| Total Deuda y Otros Pasivos            |                        |                             | 21,746,740                | 31,567,926              |
|  |                        |                             | 21,746,740                | 31,567,926              |

Bajo protesta de decir verdad declaramos que los Estados Financieros y sus Notas son razonablemente correctos y son responsabilidad del emisor.

Autorizó: Mtro. Miguel Ángel Éboli Araiza

Encargado del despacho de los asuntos de la Dirección de Administración

Elaboró: L.C. Bernabé Hernández Gutiérrez  
Subdirector de Recursos Financieros

# Cuenta Pública 2019

"G"

CUENTA PÚBLICA 2019  
ESTADO DE FLUJOS DE EFECTIVO  
DEL 1o. DE ENERO AL 31 DE DICIEMBRE DE 2019 Y 2018  
(PESOS)

Instituto Nacional de Medicina Genómica

| Ente Público:  | 2019              | 2018         | Concepto  | 2019       | 2018       |
|--|-------------------|--------------|---|------------|------------|
| <b>Flujos de Efectivo de las Actividades de Operación</b>      |                   |              |   |            |            |
| Origen   | 212,298,294       | 203,407,095  | Flujos de Efectivo de las Actividades de Inversión            | 1,882,034  | 14,719,291 |
| Impuestos  | 0                 | 0            | Origen  | 0          | 14,719,291 |
| Cuotas Y Aportaciones De Seguridad Social                      | 0                 | 0            | Bienes Inmuebles, Infraestructura y Construcciones en Proceso | 1,882,034  | 0          |
| Contribuciones de Mejoras                                      | 0                 | 0            | Bienes Muebles  | 0          | 0          |
| Derechos   | 0                 | 0            | Otros Orígenes de Inversión                                   | 1,882,034  | 20,755,075 |
| Productos  | 0                 | 0            | Aplicación  | 0          | 0          |
| Aprovechamientos   | 0                 | 0            | Bienes Inmuebles, Infraestructura y Construcciones en Proceso | 1,882,034  | 0          |
| Ingresos por Venta de Bienes y Prestación de Servicios         | 13,179,219        | 10,778,398   | Bienes Muebles  | 0          | 20,755,075 |
| Ingresos no Comprendidos en las Fracciones de la Ley de        | 0                 | 0            | Otras Aplicaciones de Inversión                               | 0          | 0          |
| Ingresos Causados en Ejercicios Fiscales Anteriores Pendientes | 0                 | 0            | Flujos Netos de Efectivo por Actividades de Inversión         | 0          | -6,035,784 |
| de Liquidación o Pago  | 0                 | 0            | Flujo de Efectivo de las Actividades de Financiamiento        | 10,198,886 | 9,734,129  |
| Participaciones, Aportaciones, Convenios, Incentivos Derivados | 0                 | 0            | Origen  | 0          | 9,734,129  |
| de la Colaboración Fiscal y Fondos Distintos de Aportaciones   | 199,119,075       | 192,585,572  | Endeudamiento Neto  | 0          | 6,035,784  |
| Transferencias, Asignaciones, Subsidios y Subvenciones, y      | 0                 | 0            | Interno   | 0          | 3,698,345  |
| Pensiones y Jubilaciones                                       | 0                 | 0            | Externo   | 0          | 0          |
| Otros Orígenes de Operación                                    | 0                 | 43,125       | Otros Orígenes de Financiamiento                              | 10,198,886 | 0          |
| Aplicación   | 214,520,343       | 203,403,928  | Aplicación  | 1,574,298  | 10,541,127 |
| Servicios Personales   | 123,370,341       | 123,526,927  | Servicios de la Deuda   | 1,574,298  | 10,541,127 |
| Materiales y Suministros                                       | 38,060,845        | 34,120,931   | Interno   | 1,574,298  | 3,170,692  |
| Servicios Generales  | 52,979,309        | 45,756,070   | Externo   | 0          | 7,370,435  |
| Transferencias Internas y Asignaciones al Sector Público       | 0                 | 0            | Otras Aplicaciones de Financiamiento                          | 0          | 0          |
| Transferencias al Resto del Sector Público                     | 0                 | 0            | Flujos netos de Efectivo por Actividades de Financiamiento    | 8,624,588  | -806,998   |
| Subsidios y Subvenciones                                       | 0                 | 0            | Incremento/Disminución Neta en el Efectivo y Equivalentes al  | 6,402,539  | -6,839,615 |
| Ayudas Sociales  | 0                 | 0            | Efectivo  | 21,810,633 | 28,650,248 |
| Pensiones y Jubilaciones                                       | 0                 | 0            | Efectivo y Equivalentes al Efectivo al Inicio del Ejercicio   | 28,213,172 | 21,810,633 |
| Transferencias a Fideicomisos, Mandatos y Contratos Análogos   | 0                 | 0            | Efectivo y Equivalentes al Efectivo al Final del Ejercicio    |            |            |
| Transferencias a la Seguridad Social                           | 0                 | 0            |   |            |            |
| Donativos  | 0                 | 0            |   |            |            |
| Transferencias al Exterior                                     | 0                 | 0            |   |            |            |
| Participaciones  | 0                 | 0            |   |            |            |
| Aportaciones   | 0                 | 0            |   |            |            |
| Convenios  | 0                 | 0            |   |            |            |
| Otras Aplicaciones de Operación                                | 109,848           | 0            |   |            |            |
| <b>Flujos Netos de Efectivo por Actividades de Operación</b>   | <b>-2,222,049</b> | <b>3,167</b> |   |            |            |

Bajo protesta de decir verdad declaramos que los Estados Financieros y sus Notas son razonablemente correctos y son responsabilidad del emisor.

Autoría: Viroa Nilda Angel Esoli Anaya  
Encargado del Despacho de los Asuntos de la Dirección de Administración

Elaboró: L.F. Berrocal Hernández Gutiérrez  
Subdirector de Recursos Financieros

# Cuenta Pública 2019

"H"

CUENTA PÚBLICA 2019  
PATRIMONIO DEL ENTE PÚBLICO DEL SECTOR PARAESTATAL  
(PESOS)

Ente Público: Instituto Nacional de Medicina Genómica

| Concepto   | Monto         |
|--|---------------|
| Total de Patrimonio del ente público                                   | 1,222,449,857 |
| % del Patrimonio del Ente Público que es propiedad del Poder Ejecutivo | 100.00        |
| Patrimonio del ente público que es propiedad del Poder Ejecutivo       | 1,222,449,857 |

Bajo protesta de decir verdad declaramos que los Estados Financieros y sus Notas son razonablemente correctos y son responsabilidad del emisor.



Autorizó: Mtro. Miguel Ángel Éboli Araiza  
Encargado del despacho de los asuntos de la Dirección de Administración



Elaboró: L.C. Bernabé Hernández Gutiérrez  
Subdirector de Recursos Financieros

## INSTITUTO NACIONAL DE MEDICINA GENÓMICA INFORME DE PASIVOS CONTINGENTES

Los pasivos contingentes al cierre del 31 de diciembre 2019 son de 101,673,101.30

- Juicios con pronóstico condenatorio 57,373,763.86
- Juicios con pronóstico absolutorio 44,299,337.44

Los pasivos contingentes al 31 de diciembre de 2019 del Instituto Nacional de Medicina Genómica (INMEGEN), son los siguientes:

- Juicios laborales:
- En trámite
  - ❖ Se tienen 13 juicios laborales dando un total de 6,685,548.7 (seis millones seiscientos ochenta y cinco mil quinientos cuarenta y ocho pesos 70/100 M.N.), los cuales se dividen de la siguiente forma:
  - ❖ 6 promovidos por trabajadores del INMEGEN, de los cuales cuatro de ellos se prevén con resultado condenatorio cuyo monto aproximado asciende a la cantidad de 5,246,262.90 (cinco millones doscientos cuarenta y seis mil doscientos sesenta y dos pesos 90/100 moneda nacional). Y dos de ellos se prevén con resultado absolutorio cuyo monto aproximado asciende a la cantidad de 1,439,285.84 (un millón cuatrocientos treinta y nueve mil doscientos ochenta y cinco pesos 84/100 M.N.).
  - ❖ 7 promovidos por trabajadores externos, cuyo monto aproximado asciende a los 26,730,194.90 (veintiséis millones setecientos treinta mil ciento noventa y cuatro pesos 90/100 M.N.)
- En los siete juicios promovidos por trabajadores externos, se prevén resultados absolutorios.
- Juicios ordinarios civiles:
- En trámite

Seis juicios civiles promovidos por el INMEGEN:

- ❖ El INMEGEN demandó el pago 389,393,885.6 (trescientos ochenta y nueve millones trescientos noventa y tres mil ochocientos ochenta y cinco pesos 60/100 m.n.), por concepto de daños y perjuicios, juicio que fue promovido con deficiencias técnicas, razón por la que este reclamo no prosperó y se absolvió al contratista. Se encuentra en trámite incidente de liquidación de costas. El monto de la contingencia condenatoria asciende a la cantidad de 23,363,633.13 (veintitrés millones trescientos sesenta y tres mil seiscientos treinta y tres pesos 13/100 M.N.)
- ❖ El INMEGEN demandó la reclamación forzosa del saldo a favor de éste dentro del finiquito del contrato celebrado con un contratista, por un monto de 231,028,839.3 (doscientos treinta y un millones veintiocho mil ochocientos treinta y nueve pesos 30/100 M.N.), el cual representa un pasivo contingente en caso de que este juicio no prospere, ante esto existe la posibilidad de que condenen al instituto por gastos y costas, al pago aproximado del 10% de dicho monto. El monto de la contingencia condenatoria

## CUENTA PÚBLICA 2019

- asciende a la cantidad de 25,000,000.0 (veinticinco millones de pesos 00/100 M.N.). Esta nueva administración evaluará si el INMEGEN se desiste o no de este juicio.
- ❖ El INMEGEN demandó la reclamación forzosa del saldo a favor de éste, dentro del finiquito del contrato celebrado con un contratista, por un monto de 7543,142.3 (siete millones quinientos cuarenta y tres mil ciento cuarenta y dos pesos 30/100 M.N.). No existe monto de contingencia absoluta o condenatoria.
  - ❖ El INMEGEN demandó la reclamación de las garantías otorgadas a una contratista, a fin de que sea cubierto al INMEGEN el saldo por la cantidad de 7,543,142.3 (siete millones quinientos cuarenta y tres mil ciento cuarenta y dos pesos 30/100 m.n.), el cual representa un pasivo contingente en caso de que este juicio no prospere, ante esto existe la posibilidad de que condenen al instituto por gastos y costas, al pago aproximado del 10 por ciento de dicho monto. El monto de la contingencia condenatoria asciende a la cantidad de 800,000.0 (ochocientos mil pesos 00/100 M.N.)
  - ❖ El INMEGEN demandó la reclamación de las garantías otorgadas a una contratista, quien a su vez el 30 de septiembre de 2019 solicitó se llamara a juicio a del valle constructores, sin que a la fecha se haya logrado su emplazamiento. El monto de la contingencia absoluta asciende a la cantidad de \$2,000,000.00 (dos millones de pesos 00/100 M.N.).
  - ❖ El INMEGEN demandó el pago 20,664,768.75 (veinte millones seiscientos sesenta y cuatro mil setecientos sesenta y ocho pesos 75/100 M.N.), por incumplimiento de contrato de obra. El 30 de agosto de 2019, se desechó la demanda por incompetencia. El 26 de septiembre de 2019 se interpuso recurso de reclamación, sin que a la fecha se haya podido notificar al demandado. No existe monto de contingencia absoluta o condenatoria.
- Juicios civiles en contra del INMEGEN
  - En trámite
  - Dos juicios civiles promovidos en contra del INMEGEN:
    - ❖ Se demanda al INMEGEN el pago de estimaciones de Construcciones e Instalaciones Modernas S. A. de C. V., por la cantidad de 15,060,516.0 (quince millones sesenta mil quinientos dieciséis pesos 00/100 M.N.). En sentencia de 12 de diciembre de 2019 el tribunal unitario absuelve al INMEGEN del pago del finiquito. En espera de que la actora interponga o no juicio de amparo. El monto de la contingencia absoluta asciende a la cantidad de 15,060,516.0 (quince millones sesenta mil quinientos dieciséis pesos 00/100 M.N.).
    - ❖ Fonatur Constructora, S. A. de C. V., demanda a INMEGEN incumplimiento de contrato por la cantidad de 60,927,126.46 (sesenta millones novecientos veintisiete mil ciento veintiséis pesos 46/100 M.N.): en el mes de diciembre de 2019, se logró finiquito bilateral por la cantidad de 28,763,867.80 (veintiocho millones setecientos sesenta y tres mil ochocientos sesenta y siete pesos 80/100 M.N.). En el juicio, el 16 de agosto de 2019, la actora interpone juicio de amparo en contra de la sentencia de fecha 07 de junio de 2019 que sobresee el juicio por incompetencia. El monto de la contingencia condenatoria por finiquito bilateral, asciende a la cantidad de 28,763,867.80 (veintiocho millones setecientos sesenta y tres mil ochocientos sesenta y siete pesos 80/100 M.N.).
  - Tres amparos indirectos administrativos promovidos en contra del instituto:




## CUENTA PÚBLICA 2019

- ❖ Amparo indirecto promovido por una empresa privada en el que reclama a un subcomité de la Comisión Federal para la Protección contra Riesgos Sanitarios (cofepris) la omisión de contestar un escrito y el probable otorgamiento del registro sanitario respecto de una sustancia, se encuentra en amparo.
- ❖ Amparo indirecto promovido por una empresa privada en el que reclama a un subcomité de la Comisión Federal para la Protección contra Riesgos Sanitarios (cofepris) la omisión de contestar un escrito y el probable otorgamiento del registro sanitario respecto de una sustancia, se encuentra en recurso de revisión.
- ❖ Amparo indirecto promovido por una empresa privada en el que reclama a un subcomité de la Comisión Federal para la Protección contra Riesgos Sanitarios (cofepris) la omisión de contestar un escrito y el probable otorgamiento del registro sanitario respecto de una sustancia, se encuentra en recurso de queja.



Autorizó: Miguel Ángel Éboli Araiza

Encargado del despacho de los asuntos de la  
Dirección de Administración



Elaboró: Bernabé Hernández Gutiérrez

Subdirector de Recursos Financieros

## INSTITUTO NACIONAL DE MEDICINA GENÓMICA NOTAS A LOS ESTADOS FINANCIEROS

### NOTAS A LOS ESTADOS FINANCIEROS

A efecto de dar cumplimiento al artículo 46 y 49 de la Ley de Contabilidad, el Instituto Nacional de Medicina Genómica emite las notas a los estados financieros cuyos rubros así lo requieren teniendo presente los postulados de revelación suficiente e importancia relativa con la finalidad, de que la información sea de mayor utilidad para los usuarios.

➤ NOTAS AL ESTADO DE SITUACION FINANCIERA

❖ ACTIVO

Efectivo y Equivalentes de Efectivo

| CONCEPTO                    | 2019       | 2018       |
|-----------------------------|------------|------------|
| TOTAL                       | 28,213,172 | 21,810,633 |
| Bancos Recursos Fiscales    | 345,104    | 49,537     |
| Bancos Recursos Propios     | 6,070,564  | 3,957,955  |
| Bancos Recursos de Terceros | 21,797,504 | 17,803,141 |

Los recursos que se muestran se destinan para el pago de diversos conceptos derivados de la nómina, adquisición de bienes y servicios, así como para el desarrollo de los proyectos de investigación financiados por terceros.

Derechos a Recibir Efectivo y o Equivalentes o Servicios a Recibir

Este rubro está integrado por la cuenta de deudores diversos y gastos a comprobar para viáticos y cuentas por cobrar.

| CONCEPTO                     | 90 DIAS   | 180 DIAS | 365 DIAS | TOTAL     |
|------------------------------|-----------|----------|----------|-----------|
| TOTAL                        | 3,858,908 | 0        | 0        | 3,858,908 |
| Instituto Nacional Electoral | 435,974   |          |          | 435,974   |
| Servicios Genómicos AC       | 1,455,346 |          |          | 1,455,346 |

## CUENTA PÚBLICA 2019

|                                 |           |           |
|---------------------------------|-----------|-----------|
| Gobierno de la Ciudad de México | 1,785,712 | 1,785,712 |
| Otros                           | 181,876   | 181,876   |

### Anticipo a Corto Plazo

Este rubro se integra por los anticipos a contratistas de obra.

| CONCEPTO   | 2019     | 2018             |
|--|----------|------------------|
| <b>TOTAL</b>                                     | <b>0</b> | <b>6,523,011</b> |
| Fonatur Constructora SA de CV                    | 0        | 4,026,371        |
| Construcciones e Instalaciones Modernas SA de CV | 0        | 2,083,846        |
| Lasser Electrónica y Telecomunicaciones SA de CV | 0        | 412,794          |

Los anticipos de obra en proceso se capitalizan en el ejercicio 2019 a la cuenta de Edificio.

### Almacenes

Este rubro se integra por los materiales de consumo, los cuales son descargados del rubro de almacén contra la cuenta de resultados "Materiales y Servicios" al momento de ser requeridos por los usuarios, como sigue:

| CONCEPTO                     | 2019             | 2018             |
|------------------------------|------------------|------------------|
| <b>TOTAL</b>                 | <b>2,901,769</b> | <b>3,279,468</b> |
| Almacén de Bienes de Consumo | 2,901,769        | 3,279,468        |

Los inventarios se registran al costo de adquisición y se valúan a través del método de costos promedio.

➤ Inversiones Financieras

Sin Información que revelar

Bienes Muebles, Inmuebles e Intangibles

## CUENTA PÚBLICA 2019

### Bienes Muebles

| CONCEPTO                                      | 2019               | 2018                |
|---|--------------------|---------------------|
| <b>TOTAL</b>                                  | <b>311,952,403</b> | <b>341,573,434</b>  |
| Mobiliario y Equipo de Administración         | 71,347,650         | 83,002,562          |
| Mobiliario y equipo Educacional y Recreativo  | 1,496,971          | 1,496,971           |
| Equipo e Instrumental Médico y de Laboratorio | 226,312,068        | 244,278,187         |
| Vehículos y Equipo de Transporte              | 2,893,540          | 2,893,540           |
| Maquinaria, Otros Equipos y Herramientas      | 7,492,890          | 7,492,890           |
| Colecciones, Obras de Arte y Objetos Valiosos | 2,409,284          | 2,409,284           |
| <b>REGISTRO CONTABLE</b>                      | <b>311,952,403</b> | <b>346,599,794</b>  |
|   |                    | <b>34,647,391</b>   |
|   |                    | <b>CONCILIACION</b> |

### Bienes Inmuebles

| CONCEPTO                                    | 2019                 | 2018                 |
|---|----------------------|----------------------|
| <b>TOTAL</b>                                | <b>1,493,715,860</b> | <b>1,487,192,848</b> |
| Terreno                                     | 195,106,451          | 195,106,451          |
| Edificaciones no Habitacionales             | 1,298,609,409        | 1,085,228,417        |
| Construcciones en Proceso en bienes Propios | 0                    | 206,857,980          |
| <b>REGISTRO CONTABLE</b>                    | <b>1,487,192,848</b> | <b>176,519,000</b>   |
|   |                      | <b>1,310,673,848</b> |
|   |                      | <b>CONCILIACION</b>  |

Producto de la conciliación contable-física se reporta el siguiente avance al 31 de diciembre de 2019.

#### Capitalización de Obra en Proceso

Edificios no Habitacionales por 1,298,609,409 , en el ejercicio 2019 se realiza el traspaso de obra en proceso a Edificio por 213,380,992.0 por la cual se reconoce la depreciación por 9,744,940.0 del ejercicio y se reconoció el efecto 89,325,916.0 de ejercicios anteriores.

En seguimiento a la salvedad del Dictamen a los Estados Financieros del Ejercicio 2017, derivado del acuerdo adoptado en la tercera Sesión Ordinaria del Comité de Control y Desempeño Institucional del Instituto Nacional de Medicina Genómica referente al Acuerdo:01-02-2018.- La

## CUENTA PÚBLICA 2019

Dirección de Administración, realizó una reunión con la Unidad de Contabilidad Gubernamental de la Secretaría de Hacienda y Crédito Público, sobre el tratamiento contable de Obras en proceso, los anticipos a contratistas y de los juicios a favor y en contra del INMEGEN a la cuenta de Edificio en Bienes Propios, derivado de esta reunión se determinó que la consulta se deberá realizar a través de la Dirección de Contabilidad y Rendición de Cuentas de la Dirección de Programación y Presupuesto (DGPp), misma que se realizó mediante oficio INMG-DA-637-2018.

Con respecto a los finiquitos pendientes el Instituto mediante oficio INMG/DG/034/2018 del 27 de abril de 2018, solicito la actualización del registro en cartera de inversión de la Secretaría de Hacienda y Crédito Público (SHCP), al cierre del mes de agosto mediante oficio INMG/DG/058/2018, del 9 de agosto de 2018 se atendieron las observaciones generadas por la unidad de inversiones de la SHCP, posteriormente el 3 de enero de 2019 se emiten nuevas observaciones, mismas que fueron atendidas en el Sistema de Cartera e Inversión de la Secretaría de Hacienda y Crédito Público (SHCP), en el mes de febrero de 2019 con el fin de lograr la autorización del registro y estar en posibilidad de solicitar los recursos presupuestales para pagar los finiquitos en proceso.

Con en base a la consulta realizada por medio de la Dirección de Contabilidad y Rendición de Cuentas de la Dirección de Programación y Presupuesto(DGPp), mediante oficio DGPp-DCRC-01196-2018, y de acuerdo al oficio No. 309-A-1147/2018 de la Unidad de Contabilidad Gubernamental de la Secretaría de Hacienda y Crédito Público emitió la siguiente recomendación con relación al registro contable "Al respecto, con fundamento en el Art. 64 del Reglamento Interno de la Secretaría de Hacienda y Crédito Público, le comento que las operaciones motivo de su consulta se encuentran incluidas en el Manual de Contabilidad Gubernamental para el Sector Paraestatal Federal vigente, por lo que el Ente Público deberá realizar los traspasos o registros contables que correspondan para aquellas operaciones por las que se cuente con el documento fuente requerido en la Guía Contabilizadora que corresponda", realizando el registro correspondiente de los siguientes finiquitos.

En seguimiento a la salvedad de 2017, en el ejercicio 2019 se realiza la capitalización de la obra en proceso por un monto de \$ 206,857,980, así como la amortización de los anticipos de obra por \$ 6,523,011 a la cuenta de Edificio por \$ 213,380,991

| CONCEPTO   | Obra en Proceso    | Anticipo de obra |
|--|--------------------|------------------|
| <b>TOTAL</b>                                     | <b>206,857,980</b> | <b>6,523,011</b> |
| Lasser Electrónica y Telecomunicaciones SA de CV | 11,973,192         | 412,794          |
| Fonatur SA de CV                                 | 124,932,091        | 4,026,371        |
| Den GP SA de CV                                  | 46,273,186         |                  |
| Construcciones e Instalaciones Modernas SA de CV | 13,009,149         | 2,083,846        |
| Reevaluación                                     | 10,670,362         |                  |

La depreciación de los inmuebles, mobiliario y equipo se calcula por el método de línea recta aplicando las tasas señaladas con anterioridad conforme a la Ley del Impuesto Sobre la Renta, utilizando para ello las tasas establecidas.

La depreciación del ejercicio 2019 fue de 72,812,908 y la depreciación del ejercicio 2018 de 58,015,092

## CUENTA PÚBLICA 2019

➤ Estimaciones y deterioros

Sin información a revelar

➤ Otros Activos

Sin información a revelar

❖ PASIVO

| CONCEPTO              | 90 DIAS           | 180 DIAS | 365 DIAS     | TOTAL 2019        |
|-----------------------|-------------------|----------|--------------|-------------------|
| <b>TOTAL</b>          | <b>31,562,812</b> |          | <b>5,114</b> | <b>31,567,926</b> |
| Proveedores           | 237,750           |          |              | 237,750           |
| Retenciones por Pagar | 6,401,514         |          |              | 6,401,513         |
| Fondos de Terceros    | 24,923,548        |          |              | 24,923,549        |
| Otros                 | 0                 |          | 5,114        | 5,114             |

| CONCEPTO              | 90 DIAS          | 180 DIAS         | 365 DIAS         | TOTAL 2018        |
|-----------------------|------------------|------------------|------------------|-------------------|
| <b>TOTAL</b>          | <b>6,757,968</b> | <b>5,087,081</b> | <b>9,901,691</b> | <b>21,746,740</b> |
| Proveedores           | 57,568           | 48,322           |                  | 105,890           |
| Retenciones por Pagar | 3,919,853        |                  |                  | 3,919,853         |
| Fondos de Terceros    | 2,775,433        | 5,038,759        | 9,901,691        | 17,715,883        |
| Otros                 | 5,114            |                  |                  | 5,114             |

Los pasivos corresponden a recursos de terceros y estos tiene diferentes etapas para su realización, de las retenciones y proveedores se realizan los pagos en el siguiente ejercicio.

I.-NOTAS AL ESTADO DE ACTIVIDADES

❖ INGRESOS DE GESTION

| CONCEPTO                                    | 2019               | 2018               |
|---|--------------------|--------------------|
| <b>TOTAL</b>                                | <b>212,298,294</b> | <b>203,407,095</b> |
| Ingresos por Ventas de Bienes y servicios   | 13,179,219         | 10,778,398         |
| Transferencias, Asignaciones y Otras Ayudas | 199,119,075        | 192,585,572        |
| Otros Ingresos                              | 0                  | 43,125             |

## CUENTA PÚBLICA 2019

### ❖ GASTOS Y OTRAS PÉRDIDAS

| CONCEPTO  | 2019              | 2018               |
|---|-------------------|--------------------|
| <b>TOTAL</b>  |                   | <b>203,403,928</b> |
| Servicios Personales  | 214,410,495       | 123,526,927        |
| Materiales y Suministros  | 123,370,341       | 34,120,931         |
| Servicios Generales   | 38,060,845        | 45,756,070         |
| Ayudas Sociales   | 52,979,309        | 0                  |
|   | 0                 | 0                  |
| <b>TOTAL</b>  | <b>72,812,908</b> | <b>58,015,092</b>  |
| Estimaciones, Depreciaciones, Deterioros, Obsolescencias y Amortización | 72,812,908        | 58,015,092         |
| Otros Gastos y Pérdidas Extraordinarias Materiales y Suministros        |                   |                    |

### II.-NOTAS AL ESTADO DE VARIACION EN LA HACIENDA PÚBLICA

| MODIFICACION AL PATRIMONIO CONTRIBUIDO | 2019             | 2018              |
|--|------------------|-------------------|
| <b>TOTAL</b>                           | <b>1,882,034</b> | <b>14,719,291</b> |
| Donaciones                             | 1,882,034        | 14,719,291        |

| MODIFICACION AL PATRIMONIO GENERADO        | 2019                | 2018              |
|--|---------------------|-------------------|
| <b>TOTAL</b>                               | <b>-163,762,379</b> | <b>31,991,338</b> |
| Resultado del ejercicio (ahorro/Desahorro) | -75,034,957         | -58,011,925       |
| Resultado de Ejercicios Anteriores         | -88,727,422         | -90,003,263       |

La variación de resultado de Ejercicios anteriores por 146,739,347.0, se integra por 89,325,316.0corresponde al reconocimiento de la depreciación acumulada de la capitalización de Obra en Proceso a Edificio; por ajustes de años anteriores correspondiente a depuración de cuentas (598,494.0) y el traspaso del resultado del ejercicio 2018 por 58,011,925.

## CUENTA PÚBLICA 2019

### III.-NOTAS AL ESTADO DE FLUJOS DE EFECTIVO

#### ❖ EFECTIVO Y EQUIVALENTES

| CONCEPTO   | 2019              | 2018              |
|--|-------------------|-------------------|
| <b>TOTAL</b>   | <b>28,213,172</b> | <b>21,810,633</b> |
| Efectivo en Bancos- Tesorería                                | 6,530,555         | 4,007,492         |
| Depósito de Fondos de Terceros y Otros                       | 21,682,617        | 17,803,141        |
| Movimientos de partidas(o rubros) que no afectan el efectivo | 72,812,908        | 58,015,092        |
| Depreciación   | 72,812,908        | 58,015,092        |

El Incremento en activo Fijo por el ejercicio 2019 de 1,882,034.0 fue derivado por la donación de Recursos de Terceros.

### IV.-CONCILIACION CONTABLE - PRESUPUESTAL

- ❖ Derivado de la conciliación contable presupuestal se determinan partidas en conciliación.
- ❖ Ingresos contables no presupuestales: Los 918,294 se integran por cuentas por cobrar de 435,974.0 y la diferencia de 482,974.0 entre los ingresos recaudados y los presupuestales al cierre del ejercicio.
- ❖ Ingresos presupuestales no contables: se integran por los reintegros de ejercicios anteriores de 23,400.0 de vales de gasolina y 9,812.0 de aguinaldos
- ❖ Egresos presupuestales no contables: integrado por 2,960,925.0 por el sobre ejercicio comparado contra el presupuesto programado.
  - El presupuesto original autorizado para el ejercicio 2019, se dio a conocer por la Dirección General de Programación y Presupuesto dependiente de la Subsecretaría de Administración y Finanzas de la Secretaría de Salud, al Instituto Nacional de Medicina Genómica mediante oficio N° DGPYP-6-0144 con fecha 15 de enero de 2019 el cual incluye recursos propios 9,300 miles de pesos.
  - El Inmegen al cierre del ejercicio 2019 captó recursos por 14,315 miles de pesos, derivado de que en el transcurso del año el Instituto estaba captando más recursos de los programados originalmente, procedió conforme lo establece la normatividad generar la solicitud de autorización de recursos excedentes a la Junta de Gobierno ordinaria, la cual se celebró el 5 de noviembre de 2019, con Oficio CCINSHAE-DGCINS-776-2019 de fecha 4 de diciembre de 2019 se le comunico al Dr. Luis Alonso Herrera Montalvo Director General del Inmegen, el listado de acuerdos adoptados en la Segunda Sesión Ordinaria 2019.
  - En el acuerdo O-02-2019-4 informa: Con fundamento en los Artículos 58, fracción II de la Ley Federal de Entidades Paraestatales; artículo 16, fracciones II y III de la Ley de los Institutos Nacionales de Salud; 19, fracción III de la Ley federal de Presupuesto y Responsabilidad Hacendaria; 114, y 117 de su Reglamento, se autoriza al Instituto Nacional de Medicina Genómica, modificar el flujo de efectivo y aplicar los ingresos excedentes obtenidos durante el Ejercicio Fiscal hasta por un monto de \$5'500,000.00 (Cinco millones quinientos mil pesos 00/100MN), y tramitar la autorización de la SHCP a través de la coordinadora de sector para su ejercicio en actividades prioritarias.



## CUENTA PÚBLICA 2019

- El Inmegen realizó el trámite correspondiente de los recursos excedentes por un monto de 3,789 miles de pesos, los cuales se autorizaron y dictaminaron con folio No. 2019-12-NCH-116, los recursos excedentes se ejercieron y se reportan en la Cuenta Pública 2019.
- ❖ Gastos contables no presupuestales: Integrados por la depreciación por un monto de 72,812,908.0, así como 5,958,208.0 de impuestos por pagar y de 109,848.0 por la afectación en el tipo de cambio.

### V.-NOTAS DE MEMORIA (CUENTAS DE ORDEN)

Los pasivos contingentes al cierre del 31 de diciembre 2019 son de 101,673,101.30

- Juicios con pronóstico condenatorio 57,373,763.86
- Juicios con pronóstico absolutorio 44,299,337.44

Los pasivos contingentes al 31 de diciembre de 2019 del Instituto Nacional de Medicina Genómica (INMEGEN), son los siguientes:

- Juicios laborales:
- En trámite
  - ❖ Se tienen 13 juicios laborales dando un total de 6,685,548.7 (seis millones seiscientos ochenta y cinco mil quinientos cuarenta y ocho pesos 70/100 moneda nacional), los cuales se dividen de la siguiente forma:
    - ❖ 6 promovidos por trabajadores del INMEGEN, de los cuales cuatro de ellos se prevén con resultado condenatorio cuyo monto aproximado asciende a la cantidad de 5,246,262.90 (cinco millones doscientos cuarenta y seis mil doscientos sesenta y dos pesos 90/100 moneda nacional). Y dos de ellos se prevén con resultado absolutorio cuyo monto aproximado asciende a la cantidad de 1,439,285.84 (un millón cuatrocientos treinta y nueve mil doscientos ochenta y cinco pesos 84/100 moneda nacional).
    - ❖ 7 promovidos por trabajadores externos, cuyo monto aproximado asciende a los 26,730,194.90 (veintiséis millones setecientos treinta mil ciento noventa y cuatro pesos 90/100 m.n.)
  - ❖ En los siete juicios promovidos por trabajadores externos, se prevén resultados absolutorios.
- Juicios ordinarios civiles:
- En trámite

Seis juicios civiles promovidos por el INMEGEN:

- ❖ El INMEGEN demandó el pago 389,393,885.6 (trescientos ochenta y nueve millones trescientos noventa y tres mil ochocientos ochenta y cinco pesos 60/100 m.n.), por concepto de daños y perjuicios, juicio que fue promovido con deficiencias técnicas, razón por la que este reclamo no prosperó y se absolvió a la empresa demandada Den GP s. A. De c. V.. Se encuentra en trámite incidente de liquidación de costas. El monto de la contingencia condenatoria asciende a la cantidad de 23,363,633.13 (veintitrés millones trescientos sesenta y tres mil seiscientos treinta y tres pesos 13/100 m.n.)

## CUENTA PÚBLICA 2019

- ❖ El INMEGEN demandó la reclamación forzosa del saldo a favor de éste dentro del finiquito del contrato celebrado con un contratista, por un monto de 231,028,839.3 (doscientos treinta y un millones veintiocho mil ochocientos treinta y nueve pesos 30/100 m.n.), el cual representa un pasivo contingente en caso de que este juicio no prospere, ante esto existe la posibilidad de que condenen al instituto por gastos y costas, al pago aproximado del 10% de dicho monto. El monto de la contingencia condenatoria asciende a la cantidad de 25,000,000.0 (veinticinco millones de pesos 00/100 m.n.). Esta nueva administración evaluará si el INMEGEN se desiste o no de este juicio.
  - ❖ El INMEGEN demandó la reclamación forzosa del saldo a favor de éste, dentro del finiquito del contrato celebrado con un contratista, por un monto de 7,543,142.3 (siete millones quinientos cuarenta y tres mil ciento cuarenta y dos pesos 30/100 m.n.). No existe monto de contingencia absoluta o condenatoria.
  - ❖ El INMEGEN demandó la reclamación de las garantías otorgadas a una contratista, a fin de que sea cubierto al INMEGEN el saldo por la cantidad de 7,543,142.3 (siete millones quinientos cuarenta y tres mil ciento cuarenta y dos pesos 30/100 m.n.), el cual representa un pasivo contingente en caso de que este juicio no prospere, ante esto existe la posibilidad de que condenen al instituto por gastos y costas, al pago aproximado del 10 por ciento de dicho monto. El monto de la contingencia condenatoria asciende a la cantidad de 800,000.0 (ochocientos mil pesos 00/100 m.n.)
  - ❖ El INMEGEN demandó la reclamación de las garantías otorgadas a una contratista, quien a su vez el 30 de septiembre de 2019 solicitó se llamara a juicio a del valle constructores, sin que a la fecha se haya logrado su emplazamiento. El monto de la contingencia absoluta asciende a la cantidad de \$2,000,000.00 (dos millones de pesos 00/100 moneda nacional).
  - ❖ El INMEGEN demandó el pago 20,664,768.75 (veinte millones seiscientos sesenta y cuatro mil setecientos sesenta y ocho pesos 75/100 moneda nacional), por incumplimiento de contrato de obra. El 30 de agosto de 2019, se desechó la demanda por incompetencia. El 26 de septiembre de 2019 se interpuso recurso de reclamación, sin que a la fecha se haya podido notificar al demandado. No existe monto de contingencia absoluta o condenatoria.
- Juicios civiles en contra del INMEGEN
- En trámite
- Dos juicios civiles promovidos en contra del INMEGEN:
- ❖ Se demanda al INMEGEN el pago de estimaciones de Construcciones e Instalaciones Modernas S. A. de C. V., por la cantidad de 15,060,516.0 (quince millones sesenta mil quinientos dieciséis pesos 00/100 m.n.). En sentencia de 12 de diciembre de 2019 el tribunal unitario absuelve al INMEGEN del pago del finiquito. En espera de que la actora interponga o no juicio de amparo. El monto de la contingencia absoluta asciende a la cantidad de 15,060,516.0 (quince millones sesenta mil quinientos dieciséis pesos 00/100 m.n.).
  - ❖ Fonatur Constructora, S. A. de C. V., demanda a INMEGEN incumplimiento de contrato por la cantidad de 60,927,126.46 (sesenta millones novecientos veintisiete mil ciento veintiséis pesos 46/100 moneda nacional): en el mes de diciembre de 2019, se logró finiquito bilateral por la cantidad de 28,763,867.80 (veintiocho millones setecientos sesenta y tres mil ochocientos sesenta y siete pesos 80/100 m.n.). En el juicio, el 16 de agosto de 2019, la actora interpone juicio de amparo en contra de la sentencia de fecha 07 de junio de 2019 que sobresee el juicio por incompetencia. El monto de la contingencia condenatoria por finiquito bilateral,

## CUENTA PÚBLICA 2019

asciende a la cantidad de 28,763,867.80 (veintiocho millones setecientos sesenta y tres mil ochocientos sesenta y siete pesos 80/100 m.n.).

- Tres amparos indirectos administrativos promovidos en contra del instituto:
  - ❖ Amparo indirecto promovido por una empresa privada en el que reclama a un subcomité de la Comisión Federal para la Protección contra Riesgos Sanitarios (cofepris) la omisión de contestar un escrito y el probable otorgamiento del registro sanitario respecto de una sustancia, se encuentra en amparo.
  - ❖ Amparo indirecto promovido por una empresa privada en el que reclama a un subcomité de la Comisión Federal para la Protección contra Riesgos Sanitarios (cofepris) la omisión de contestar un escrito y el probable otorgamiento del registro sanitario respecto de una sustancia, se encuentra en recurso de revisión.
  - ❖ Amparo indirecto promovido por una empresa privada en el que reclama a un subcomité de la Comisión Federal para la Protección contra Riesgos Sanitarios (cofepris) la omisión de contestar un escrito y el probable otorgamiento del registro sanitario respecto de una sustancia, se encuentra en recurso de queja.

### VII.-NOTAS DE GESTION ADMINISTRATIVA

- ❖ Introducción

El Instituto Nacional de Medicina Genómica (INMEGEN), perteneciente a la Secretaría de Salud, fue creado para contribuir al cuidado de la salud de los mexicanos desarrollando investigación científica de excelencia y formando recursos humanos de alto nivel, que conduzcan a la aplicación médica del conocimiento genómico
- ❖ Panorama Económico y Financiero

En el ejercicio el Instituto se desarrolló bajo un panorama económico limitado ya que se tuvo una disminución del presupuesto original y la diferencia en el tipo de cambio de la moneda afectó de igual manera al presupuesto.
- ❖ Autorización e Historia

El Instituto Nacional de Medicina Genómica (INMEGEN), se creó como un Organismo Descentralizado mediante decreto presidencial publicado en el Diario Oficial de la Federación (DOF) el 20 de julio del 2004, que reforma a la Ley de los Institutos Nacionales de Salud. El Instituto forma parte del Subsector de dichos institutos, pertenecientes a la Secretaría de Salud, con fundamento en la fracción V bis del Artículo 5 y Artículo 7 bis del Capítulo I, Título Segundo de la Ley de los Institutos Nacionales de Salud.
- ❖ Organización y Objeto Social
- ❖ El objeto del INMEGEN, es contribuir al cuidado de la salud de los mexicanos desarrollando investigación científica de excelencia y formando recursos humanos de alto nivel, que conduzcan a la aplicación médica del conocimiento genómico a través de una cultura innovadora, tecnología de vanguardia y de alianzas estratégicas, con apego a los principios éticos universales.

## CUENTA PÚBLICA 2019

- ❖ Dentro de sus objetivos están los siguientes:
- ❖ Posicionar al Instituto, como un motor de desarrollo de la medicina genómica en México.
- ❖ Operar el Instituto como un sistema organizacional novedoso, dinámico y eficiente, con desarrollo pleno de sus ventajas competitivas, fincado esto en principios sólidos de calidad y excelencia, bajo un compromiso y responsabilidad social.
- ❖ Potencializar una medicina genómica que contribuya a una práctica médica más individualizada, más predictiva y más preventiva.
- ❖ Impulsar el desarrollo científico y tecnológico, relacionado con la medicina genómica en México.
- ❖ Desarrollar nuevas oportunidades de tratamiento como la farmacogenómica.
- ❖ Provocar ahorros significativos en la atención a la salud, mediante la aplicación de resultados de las investigaciones científicas del Instituto.
- ❖ Impulsar la producción de nuevos bienes y servicios relacionados con el cuidado de la salud de la población mexicana.
- ❖ Ofrecer las bases para una práctica médica basada en la estructura Genómica de las poblaciones mexicanas y sus necesidades epidemiológicas, etc.
- ❖ Principales Actividades
  - Las actividades sustantivas del Instituto Nacional de Medicina Genómica se vinculan para dar cumplimiento al objetivo general del PND de "Llevar a México a su máximo potencial", contribuyendo en el ámbito de sus atribuciones, en el logro de las metas nacionales de un "México Incluyente" a través de la generación productos y servicios de base genómica para favorecer una medicina más preventiva, participativa y personalizada. Además, se continuará realizando investigación genómica relacionada con las principales enfermedades de nuestra sociedad, en la generación y transferencia del conocimiento y en la formación y de recursos humanos altamente especializados para contribuir a un "México con Educación de Calidad". Asimismo promover el ejercicio eficiente de los recursos institucionales presupuestarios disponibles que permita con ello contribuir a un "México Próspero".
- Marco Jurídico
- ❖ Constitución:
  - Constitución Política de los Estados Unidos Mexicanos.
- ❖ Leyes:
  - Ley de Adquisiciones, Arrendamientos y Servicios del Sector Público. DOF 04-01-2000 y sus reformas.
  - Ley de Fiscalización y Rendición de Cuentas de la Federación. DOF 29-05-2009 y sus reformas.
  - Ley de Ingresos de la Federación para el Ejercicio Fiscal 2019. DOF 28-12-2018.
  - Ley de los Sistemas de Ahorro para el Retiro. DOF 23-05-1996 y sus reformas.

## CUENTA PÚBLICA 2019

- Ley de Obras Públicas y Servicios Relacionados con las Mismas. DOF 04-01-2000 y sus reformas.
  - Ley de Planeación. DOF 05-01-1983 y sus reformas.
  - Ley de Premios, Estímulos y Recompensas Civiles. DOF 31-12-1975 y sus reformas.
  - Ley del Impuesto al Valor Agregado. DOF 29-12-1978 y sus reformas.
  - Ley del Impuesto Sobre la Renta. DOF 01-01-2002 y sus reformas.
  - Ley del Instituto de Seguridad y Servicios Sociales de los Trabajadores del Estado. DOF 31-03-2007 y sus reformas.
  - Ley Federal de Archivos. DOF 23-01-2012.
  - Ley Federal de Derechos. DOF 31-12-1981 y sus reformas.
  - Ley Federal de las Entidades Paraestatales. DOF 14-05-1986 y sus reformas.
  - Ley Federal de los Trabajadores al Servicio del Estado, Reglamentaria del Apartado B) del Artículo 123 Constitucional. DOF 28-12-1963 y sus reformas.
  - Ley Federal de Presupuesto y Responsabilidad Hacendaria. DOF 30-03-2006 y sus reformas.
  - Ley Federal de Procedimiento Administrativo. DOF 04-08-1994 y sus reformas.
  - Ley Federal de Responsabilidad Patrimonial del Estado. DOF 31-12-2004 y sus reformas.
  - Ley Federal de Responsabilidades Administrativas de los Servidores Públicos. DOF 13-03-2002 y sus reformas.
  - Ley Federal de Responsabilidades de los Servidores Públicos. DOF 31-12-1982 y sus reformas.
  - Ley Federal de Transparencia y Acceso a la Información Pública Gubernamental. DOF 11-06-2002 y sus reformas.
  - Ley Federal para la Administración y Enajenación de Bienes del Sector Público. DOF 19-12-2002 y sus reformas.
  - Ley General de Bienes Nacionales. DOF 20-05-2004 y sus reformas.
  - Ley General de Contabilidad Gubernamental. DOF 31-12-2008.
  - Ley Orgánica de la Administración Pública Federal. DOF 29-12-1976 y sus reformas.
  - Ley Federal de Remuneraciones de los Servidores Públicos. DOF 5 de noviembre de 2018.
- ❖ Código Fiscal del Distrito Federal.
- ❖ Reglamentos:

## CUENTA PÚBLICA 2019

- Reglamento de la Ley de Adquisiciones, Arrendamientos y Servicios del Sector Público. DOF 20-08-2001 y sus reformas.
- Reglamento de la Ley Federal de las Entidades Paraestatales. DOF 26-01-1990 y sus reformas.
- Reglamento de la Ley Federal de Presupuesto y Responsabilidad Hacendaria. DOF 28-06-2006 y sus reformas.
- Reglamento de la Ley Federal de Transparencia y Acceso a la Información Pública Gubernamental DOF 11-06-2003.
- Reglamento de la Ley Federal para la Administración y Enajenación de Bienes del Servicio Público. DOF 17-06-2003 y sus reformas.
- Reglamento Interior de la Secretaría del Trabajo y Previsión Social. DOF 14-11-2008 y sus reformas.
- Reglamento del Código Fiscal del Distrito Federal, Gaceta Oficial del Distrito Federal del 30 de Diciembre de 2012.

El Instituto por su estructura jurídica y actividad que desarrolla, está sujeta básicamente al régimen fiscal siguiente:

El Instituto se ubica en el Título III de la Ley del Impuesto Sobre la Renta " Personas Morales con Fines no lucrativos" y sólo tiene la obligación de retener y enterar los impuestos en los términos de las propias leyes respectivas como son: el ISR Retenido por Salarios, 10% de retención del Impuesto sobre la Renta, sobre Honorarios y Arrendamientos, dos terceras partes del Impuesto al Valor Agregado; así como, cubrir las cuotas al SAR, ISSSTE Y FOVISSSTE y está sujeto a las demás obligaciones que les son aplicables y que se enuncian en los artículos del 79 al 89, de la Ley del Impuesto Sobre la Renta.

### Obligaciones Fiscales Federales y Estatales y/o Locales

Presentar la declaración y pago provisional mensual de retenciones de impuestos sobre la Renta por sueldos y salarios, retenciones por servicios profesionales.

- Ley del Impuesto sobre la Renta
- Artículo 89 fracción V último párrafo
- Código Fiscal del D.F.
- Presentar la declaración anual de Impuesto Sobre la Renta.
- Ley del Impuesto sobre la Renta
- Artículos 86 párrafo IV
- **NORMATIVIDAD CONTABLE PRESUPUESTAL**

Ley Federal de Presupuesto y Responsabilidad Hacendaria

Ley General de Contabilidad Gubernamental

Contable Reglamento de la Ley Federal de Presupuesto y Responsabilidad Hacendaria Clasificador por Objeto del Gasto

## CUENTA PÚBLICA 2019

|              |  |
|--------------|--|
|              | Normas específicas de Información Gubernamental para el Sector Paraestatal                                 |
|              | Norma General de Información Financiera Gubernamental  |
|              | Decreto de Presupuesto de Egresos de la Federación   |
|              | Ley Federal de Presupuesto y Responsabilidad Hacendaria  |
|              | Ley General de Contabilidad Gubernamental  |
| Presupuestal | Reglamento de la Ley Federal de Presupuesto y Responsabilidad Hacendaria Clasificador por Objeto del Gasto |
|              | Normas específicas de Información Gubernamental para el Sector Paraestatal                                 |
|              | Norma General de Información Financiera Gubernamental  |

### ➤ NORMATIVIDAD GUBERNAMENTAL

- ❖ La Ley General de Contabilidad Gubernamental (LCCG), publicada el 31 de diciembre de 2008, tiene como objeto establecer los criterios generales que regirán la contabilidad gubernamental y la emisión de la información financiera de los entes públicos, con la finalidad de lograr una adecuada armonización del registro contable y presupuestal de los entes públicos, a partir de cifras acumulativas y con base en lo devengado, por lo que se creó el Consejo de Armonización Contable (CONAC), cuya función es emitir las normas contables gubernamentales que deberán aplicar los entes públicos.
- ❖ El CONAC ha emitido diversas normas contables gubernamentales, que se han aplicado en los entes públicos en forma gradual desde su publicación y son de aplicación obligatoria a partir del ejercicio 2014, ya que la implementación ha requerido adecuar los sistemas informáticos y administrativos de las áreas de contabilidad y de operación que son fuente primaria de la información contable.
- ❖ Las normas contables gubernamentales emitidas por el CONAC establecidas son; Postulados Básicos de Contabilidad Gubernamental (PBCG), Normas de Información Financiera Gubernamental (NIFG), Normas de Información Financiera Gubernamental General para el Sector Paraestatal (NIFGGSP) y Normas de Información Financiera Gubernamental Específica para el Sector Paraestatal (NIFGESP), algunas de las cuales no coinciden con las Normas de Información Financiera emitidas por el Consejo Mexicano para la Información Financiera (CINIF), ni con las Normas Gubernamentales que se venían aplicando.
- ❖ Por lo antes expuesto, los estados financieros al 31 de diciembre de 2019, se estructuraron bajo estas nuevas normas y metodología para la emisión de información financiera y estructura de los estados financieros básicos del ente público y características de sus notas publicadas el 1º de diciembre de 2009, Buscando que fueran comparables entre sí.
- ❖ Políticas de Contabilidad Significativas
  - Las principales políticas contables de la institución, en la preparación de sus estados financieros, se resumen a continuación:
- ❖ Bases de preparación de estados financieros

## CUENTA PÚBLICA 2019

- ❖ Los estados financieros que se acompañan se han preparado de acuerdo con los Postulados Básicos de Contabilidad Gubernamental y Normas Específicas de Información Financiera Gubernamental para el Sector Paraestatal, emitidas por la Unidad de Contabilidad Gubernamental e Informes sobre la Gestión Pública dependiente de la Secretaría de Hacienda y Crédito Público (SHCP), así como disposiciones generales que emita dicha dependencia y, supletoriamente podrá aplicar las Normas de Información Financiera emitidas por el Consejo Mexicano para la Investigación y Desarrollo de Normas de Información (CINIF), previa autorización de la SHCP.
- ❖ Reconocimiento de los efectos de la inflación en la información financiera
- ❖ La economía mexicana se encuentra en un entorno no inflacionario, al mantener una inflación acumulada en los últimos tres años inferior al 26% (límite máximo para definir que una economía debe considerarse como no inflacionaria), por lo tanto, a partir del 1 de enero de 2008 se suspendió el reconocimiento de los efectos de la inflación en la información financiera (desconexión de la contabilidad inflacionaria) de conformidad con los lineamientos de la NEIFGSP 007 "Norma de Información Financiera para el Reconocimiento de los Efectos de la Inflación" Apartado D. Consecuentemente, las cifras al 31 de diciembre de 2019 de los estados financieros adjuntos, se presentan en pesos históricos, llevando únicamente el mantenimiento de la actualización de las inversiones reexpresadas en cuanto al reconocimiento de la depreciación.
- ❖ Posición en Moneda Extranjera y Protección por Riesgo Cambiario
  - El Instituto no tiene registros de operaciones en moneda extranjera, salvo la adquisición de mercancías en dólares por política del proveedor.
- ❖ Reporte analítico del Activo
  - La depreciación de los inmuebles, mobiliario y equipo se calcula por el método de línea recta aplicando las tasas señaladas con anterioridad conforme a la Ley del Impuesto Sobre la Renta, utilizando para ello las tasas establecidas.
  - Inmuebles, mobiliario y equipo
    - Los inmuebles, mobiliario y equipo se registran al costo de adquisición, donación o de construcción, de acuerdo a lo señalado en la NEIFGSP 015 "Norma para el Registro Contable del Activo Fijo".
- ❖ Fideicomisos, Mandatos y Análogos
  - En 2019 y 2018 no se recibieron recursos por parte de fideicomiso.
- ❖ Reporte de la Recaudación
  - Se recaudaron Ingresos por la venta de servicios 13,179,219 pesos M.N., para el ejercicio 2019 se tenía un presupuesto de 8,900,000 de ingresos Propios.
- ❖ Información sobre la Deuda y el Reporte Analítico de la Deuda
  - La Deuda se integra por impuestos pendientes de enterar al cierre del ejercicio y por recursos de terceros
- ❖ Calificaciones Otorgadas
  - Sin Información que revelar



## CUENTA PÚBLICA 2019

### ❖ Proceso de Mejora

El informe de cumplimiento de metas institucionales se presenta ante el comité de Control y Desempeño Institucional (COCODI) del Inmegen. Respecto a la alineación al Plan Nacional de Desarrollo, las actividades sustantivas del Instituto Nacional de Medicina Genómica se vinculan con el Plan Nacional de Desarrollo 2013-2018 (PND 2013-2018) para cumplir con el objetivo general de "Llevar a México a su máximo potencial" contribuyendo en el ámbito de sus atribuciones al logro de las metas nacionales de un "México Incluyente" a través de la generación de productos y servicios de base genómica que favorezca una medicina más preventiva, participativa y personalizada.

### ❖ Información por Segmento

La información financiera está disponible en el portal de transparencia del Instituto por periodos trimestrales

### ❖ Eventos Posteriores al Cierre

No tenemos eventos que afecten los estados financieros del ejercicio

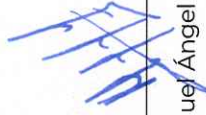
### ❖ Partes Relacionadas

#### Eventos Posteriores

Se informa que no existen partes relacionadas para la toma de decisiones.


Responsabilidad Sobre la Presentación Razonable de la Información Contable

"Bajo protesta de decir verdad declaramos que los Estados Financieros y sus notas, son razonablemente correctos y son responsabilidad del Instituto Nacional de Medicina Genómica"



Mtro. Miguel Ángel Éboli Araiza

Encargado del Despacho de los Asuntos de la Dirección de Administración



L.C. Bernabé Hernández Gutiérrez

Subdirector de Recursos Financieros

# Cuenta Pública 2019

"K"

CUENTA PÚBLICA 2019  
CONCILIACIÓN CONTABLE - PRESUPUESTARIA  
DEL 1o. DE ENERO AL 31 DE DICIEMBRE DE 2019  
(PESOS)

Ente Público: Instituto Nacional de Medicina Genómica

| Concepto   | 2019               |
|--|--------------------|
| Conciliación entre los ingresos presupuestarios y contables                    |                    |
| <b>1. Total de Ingresos Presupuestarios</b>                                    | <b>211,413,212</b> |
| <b>2. Más Ingresos Contables No Presupuestarios</b>                            | <b>918,294</b>     |
| Ingresos financieros   | 0                  |
| Incremento por variación de inventarios  | 0                  |
| Disminución del exceso de estimaciones por pérdida o deterioro u obsolescencia | 0                  |
| Disminución del exceso de provisiones  | 0                  |
| Otros ingresos y beneficios varios   | 0                  |
| Otros ingresos contables no presupuestarios                                    | 918,294            |
| <b>3. Menos Ingresos Presupuestarios No Contables</b>                          | <b>33,212</b>      |
| Aprovechamientos patrimoniales   | 0                  |
| Ingresos derivados de financiamientos  | 0                  |
| Otros ingresos presupuestarios no contables                                    | 33,212             |
| <b>4. Total de Ingresos Contables (4 = 1 + 2 - 3)</b>                          | <b>212,298,294</b> |
| Conciliación entre los egresos presupuestarios y los gastos contables          |                    |
| <b>1. Total de Egresos Presupuestarios</b>                                     | <b>211,413,212</b> |
| <b>2. Menos Egresos Presupuestarios No Contables</b>                           | <b>2,960,925</b>   |
| Materias primas y materiales de producción y comercialización                  | 0                  |
| Materiales y suministros   | 0                  |
| Mobiliario y equipo de administración  | 0                  |
| Mobiliario y equipo educacional y recreativo                                   | 0                  |
| Equipo e instrumental médico y de laboratorio                                  | 0                  |
| Vehículos y equipo de transporte   | 0                  |
| Equipo de defensa y seguridad  | 0                  |
| Maquinaria, otros equipos y herramientas                                       | 0                  |
| Activos biológicos   | 0                  |
| Bienes inmuebles   | 0                  |
| Activos intangibles  | 0                  |
| Obra pública en bienes de dominio público                                      | 0                  |
| Obra pública en bienes propios   | 0                  |
| Acciones y participaciones de capital  | 0                  |
| Compra de títulos y valores  | 0                  |
| Concesión de préstamos   | 0                  |

# Cuenta Pública 2019

CUENTA PÚBLICA 2019  
 CONCILIACIÓN CONTABLE - PRESUPUESTARIA  
 DEL 1o. DE ENERO AL 31 DE DICIEMBRE DE 2019  
 (PESOS)

Ente Público: Instituto Nacional de Medicina Genómica

| Concepto  | 2019               |
|---|--------------------|
| Inversiones en fideicomisos, mandatos y otros análogos                            | 0                  |
| Provisiones para contingencias y otras erogaciones especiales                     | 0                  |
| Amortización de la deuda pública  | 0                  |
| Adeudos de ejercicios fiscales anteriores (ADEFAS)                                | 0                  |
| Otros egresos presupuestarios no contables  | 2,960,925          |
| <b>3. Más Gastos Contables No Presupuestarios</b>                                 | <b>78,880,964</b>  |
| Estimaciones, depreciaciones, deterioros, obsolescencia y amortizaciones          | 72,812,908         |
| Provisiones   | 5,958,208          |
| Disminución de inventarios  | 0                  |
| Aumento por insuficiencia de estimaciones por pérdida o deterioro u obsolescencia | 0                  |
| Aumento por insuficiencia de provisiones  | 0                  |
| Otros gastos  | 0                  |
| Otros gastos contables no presupuestarios   | 109,848            |
| <b>4. Total de Gastos Contables (4 = 1 - 2 + 3)</b>                               | <b>287,333,251</b> |

Bajo protesta de decir verdad declaramos que los Estados Financieros y sus Notas son razonablemente correctos y son responsabilidad del emisor.

  
 Autorizó: Mtro. Miguel Ángel Éboli Araiza  
 Encargado del despacho de los asuntos de la Dirección de Administración

  
 Elaboró: L.C. Bernabé Hernández Gutiérrez  
 Subdirector de Recursos Financieros

**INSTITUTO NACIONAL DE MEDICINA  
GENÓMICA  
DICTAMEN PRESUPUESTARIO  
CON CIFRAS AL  
31 DE DICIEMBRE DE 2019**

**INSTITUTO NACIONAL DE MEDICINA GENÓMICA**  
**CIUDAD DE MÉXICO**

---

**ÍNDICE**

**Anexos**

**OPINIÓN INDEPENDIENTE**

**ESTADOS E INFORMACIÓN FINANCIERA PRESUPUESTARIA**

|  |              |
|--|--------------|
| <b>Analítico de Ingresos</b>   | <b>“A”</b>   |
| <b>Ingresos de Flujo de Efectivo</b>   | <b>“B”</b>   |
| <b>Egresos de Flujo de Efectivo</b>  | <b>“C”</b>   |
| <b>Estado Analítico del Ejercicio del Presupuesto de Egresos en Clasificación Administrativa</b>                   | <b>“D”</b>   |
| - Estado analítico del ejercicio del presupuesto de egresos en clasificación administrativa (Armonizado)           | <b>“D-1”</b> |
| <b>Estado Analítico del Ejercicio del Presupuesto de Egresos en Clasificación Económica y por Objeto del Gasto</b> | <b>“E”</b>   |
| - Estado analítico del ejercicio del presupuesto de egresos en clasificación económica (Armonizado)                | <b>“E-1”</b> |
| - Estado analítico del ejercicio del presupuesto de egresos en clasificación por objeto del gasto (Armonizado)     | <b>“E-2”</b> |
| <b>Estado analítico del Ejercicio del Presupuesto en Clasificación Funcional Programática</b>                      | <b>“F”</b>   |
| - Estado analítico del ejercicio del presupuesto de egresos en clasificación funcional (Armonizado)                | <b>“F-1”</b> |
| - Estado analítico del ejercicio del gasto por categoría programática  | <b>“F-2”</b> |
| - Estado analítico del ejercicio del gasto por categoría programática (Armonizado)                                 | <b>“F-3”</b> |
| <b>Conciliación entre los Ingresos Presupuestarios y Contables</b>   | <b>“G”</b>   |
| <b>Conciliación entre los Egresos Presupuestarios y los Gastos Contables</b>                                       | <b>“H”</b>   |
| <b>Notas a los Estados Presupuestales</b>  | <b>“I”</b>   |

---

## INFORME DE LOS AUDITORES INDEPENDIENTES

**A LA SECRETARÍA DE LA FUNCIÓN PÚBLICA  
A LA H. JUNTA DE GOBIERNO DEL  
INSTITUTO NACIONAL DE MEDICINA GENÓMICA**

### OPINIÓN

Hemos auditado los estados e información financiera presupuestaria del **INSTITUTO NACIONAL DE MEDICINA GENÓMICA Organismo Público Descentralizado integrante del Sector Paraestatal de la Administración Pública Federal**, correspondientes al ejercicio presupuestario comprendido del 1 de enero al 31 de diciembre de **2019**, que comprenden los estados analítico de ingresos; de ingresos de flujo de efectivo; de egresos de flujo de efectivo; analítico del presupuesto de egresos en clasificación administrativa; analítico del ejercicio del presupuesto de egresos en clasificación económica y por objeto del gasto; analítico del ejercicio del presupuesto de egresos en clasificación funcional programática, así como las notas explicativas a los estados e información financiera presupuestaria que incluyen un resumen de las políticas presupuestarias significativas.

En nuestra opinión, los estados e información presupuestaria adjuntos del **INSTITUTO NACIONAL DE MEDICINA GENÓMICA Organismo Público Descentralizado integrante del Sector Paraestatal de la Administración Pública Federal**, mencionados en el párrafo anterior, están preparados, en todos los aspectos materiales, de conformidad con las disposiciones establecidas en la Ley General de Contabilidad Gubernamental y en la Ley Federal de Presupuesto y Responsabilidad Hacendaria y su Reglamento.

---

## FUNDAMENTO DE LA OPINIÓN

Hemos llevado a cabo nuestras auditorías de conformidad con las Normas Internacionales de Auditoría. Nuestras responsabilidades, de acuerdo con estas normas, se describen con más detalle en la sección “Responsabilidades del auditor para la auditoría de los estados e información financiera presupuestaria” de nuestro informe. Somos independientes de la entidad de conformidad con el Código de Ética Profesional del Instituto Mexicano de Contadores Públicos, A.C., (Código de Ética Profesional), junto con los requerimientos de ética que son aplicables a nuestras auditorías de los estados financieros presupuestarios en México, y hemos cumplido con las demás responsabilidades de ética de conformidad con esos requerimientos y con el Código de Ética Profesional. Consideramos que la evidencia de auditoría que hemos obtenido proporciona una base suficiente y adecuada para nuestra opinión.

## PÁRRAFOS DE ÉNFASIS

### a) Base de preparación y utilización de este informe:

Los estados e información financiera presupuestaria adjuntos, fueron preparados para cumplir con los requerimientos normativos gubernamentales a que está sujeta la entidad y para ser integrados en el Reporte de la Cuenta Pública Federal, los cuales están presentados en los formatos que para tal efecto fueron establecidos por la Unidad de Contabilidad Gubernamental de la Secretaría de Hacienda y Crédito Público; consecuentemente, éstos pueden no ser apropiados para otra finalidad. Nuestra opinión no se modifica por esta cuestión.

### b) Lineamientos para la integración de la Cuenta Pública 2019:

Los estados armonizados y del gasto por categoría programática, se presentan para dar cumplimiento a los “Lineamientos para la Integración de la Cuenta Pública 2019”, emitidos por la Unidad de Contabilidad Gubernamental de la Secretaría de Hacienda y Crédito Público, mediante Oficio N° 309-A.-006/2020.

### c) Materia de información financiera:

La administración de la Entidad Gubernamental ha preparado un juego de estados financieros al y por el año terminado el 31 de diciembre de 2019, de conformidad con las disposiciones en materia de información financiera que están establecidas en la Ley General de Contabilidad Gubernamental, sobre los cuales emitimos una opinión sin salvedades con fecha 06 de marzo de 2020, conforme a las Normas Internacionales de Auditoría.

**d) Ingresos excedentes obtenidos en el ejercicio 2019:**

Como se menciona en la Nota 4 a los Estados Financieros Presupuestarios y en específico a los "Ingresos presupuestarios", el Instituto Nacional de Medicina Genómica, con fundamento en los Artículos 58, fracción II de la Ley Federal de Entidades Paraestatales; artículo 16, fracciones II y III de la Ley de los Institutos Nacionales de Salud; 19, fracción III de la Ley Federal de Presupuesto y Responsabilidad Hacendaria; 114 y, 117 de su Reglamento, a partir de que en la Junta de Gobierno del Instituto Nacional de Medicina Genómica le autorizó modificar el flujo de efectivo y la aplicación de los recursos excedentes, solicitó a la Unidad de Política de Ingresos la autorización de los recursos excedentes captados en el periodo comprendido del 01 al 30 de noviembre del 2019, por la cantidad de \$3,788,815 del concepto "190 Otros". La Administración del Instituto con fecha 20 de diciembre de 2019, inicio los procedimientos necesarios para la autorización del flujo de efectivo incluyendo estos recursos, toda vez que los recursos excedentes fueron autorizados con el Dictamen/notificación por parte de la Secretaría de Hacienda y Crédito Público (SHCP) con Folio N° 2019-12-NCH-116; cabe mencionar, que el flujo de efectivo fue rechazado en cuatro ocasiones por los criterios y fechas establecidas por la Secretaría de Hacienda y Crédito Público (SHCP), por lo que el flujo al cierre del ejercicio 2019, fue autorizado con fecha 27 de febrero de 2020, el cual no incluye los recursos excedentes. Es importante mencionar, que al cierre del ejercicio de 2019, el Instituto ya había efectuado erogaciones adicionales para el pago de laudos laborales por demandas y resoluciones judiciales, con cargo a los ingresos excedentes autorizados.

**RESPONSABILIDADES DE LA ADMINISTRACIÓN Y DE LOS ENCARGADOS DEL GOBIERNO DE LA ENTIDAD SOBRE LOS ESTADOS E INFORMACIÓN FINANCIERA PRESUPUESTARIA**

La administración es responsable de la preparación de los estados e información financiera presupuestaria adjuntos de conformidad con las disposiciones establecidas en la Ley General de Contabilidad Gubernamental y en la Ley Federal de Presupuesto y Responsabilidad Hacendaria y su Reglamento, y del control interno que la administración consideró necesario para permitir la preparación de los estados e información financiera presupuestaria libre de incorrección material debida a fraude o error.



---

Los encargados del gobierno de la entidad son responsables de la supervisión del proceso relativo a los estados e información financiera presupuestaria de la entidad.

## **RESPONSABILIDADES DEL AUDITOR SOBRE LA AUDITORÍA DE LOS ESTADOS E INFORMACIÓN FINANCIERA PRESUPUESTARIA**


Nuestros objetivos son obtener una seguridad razonable de que los estados e información financiera presupuestaria, en su conjunto, se encuentran libres de incorrección material, debido a fraude o error, y emitir un informe de auditoría que contiene nuestra opinión. Seguridad razonable es un alto nivel de seguridad, pero no es una garantía, de que una auditoría realizada de conformidad con las Normas Internacionales de Auditoría siempre detecte una incorrección material cuando existe. Las incorrecciones pueden deberse a fraude o error y son consideradas materiales si individualmente, o en su conjunto, puede preverse razonablemente que influyan en las decisiones económicas que los usuarios hacen basándose en los estados e información financiera presupuestaria.

Como parte de una auditoría de conformidad con las Normas Internacionales de Auditoría, aplicamos nuestro juicio profesional y mantenemos una actitud de escepticismo profesional durante toda la auditoría. También:

- Identificamos y evaluamos los riesgos de incorrección material en los estados e información financiera presupuestaria, debida a fraude o error, diseñamos y aplicamos los procedimientos de auditoría para responder a esos riesgos y obtener evidencia de auditoría suficiente y apropiada para obtener una base para nuestra opinión. El riesgo de no detectar una incorrección material debida a fraude es mayor que en el caso de una incorrección material, ya que el fraude puede implicar colusión, falsificación, manifestaciones intencionalmente erróneas, omisiones intencionales o la anulación del control interno.
- Obtenemos conocimiento del control interno importante para la auditoría con el fin de diseñar los procedimientos de auditoría que consideramos adecuados en las circunstancias, y no con la finalidad de expresar una opinión sobre la eficacia del control interno de la entidad.
- Evaluamos lo apropiado de las políticas contables utilizadas y la razonabilidad de las estimaciones contables, así como las revelaciones hechas por la administración de la entidad.

Nos comunicamos con los responsables del gobierno de la entidad en relación, entre otras cuestiones, con el alcance planeado y el momento de realización de la auditoría y los hallazgos importantes de la auditoría, así como cualquier deficiencia significativa en el control interno que identificamos durante nuestra auditoría.

Gómez y Sánchez Aldana, S.C.



C.P.C. Gerardo Martínez Yeo  
Socio  
Cédula Profesional N°1396444  
Watteau N° 31  
Col. Santa María Nonoalco  
C.P. 03700  
Alcaldía. Benito Juárez

Ciudad de México, a 06 de marzo de 2020.

# Cuenta Pública 2019

CUENTA PÚBLICA 2019  
ESTADO ANALÍTICO DE INGRESOS  
NCH INSTITUTO NACIONAL DE MEDICINA GENÓMICA  
(PESOS)

|   | INGRESO            |                                      |                           | DEVENGADO<br>(4)    | RECAUDADO<br>(5)   | DIFERENCIA<br>(6 = 5 - 1) |
|---|--------------------|--------------------------------------|---------------------------|---------------------|--------------------|---------------------------|
|   | ESTIMADO<br>(1)    | AMPLIACIONES Y<br>REDUCCIONES<br>(2) | MODIFICADO<br>(3 = 1 + 2) |                     |                    |                           |
| Rubro De Ingresos   |                    |                                      |                           |                     |                    |                           |
| Impuestos   | 0                  | 0                                    | 0                         | 0                   | 0                  | 0                         |
| Cuotas Y Aportaciones De Seguridad Social   | 0                  | 0                                    | 0                         | 0                   | 0                  | 0                         |
| Contribuciones De Mejoras   | 0                  | 0                                    | 0                         | 0                   | 0                  | 0                         |
| Derechos  | 0                  | 0                                    | 0                         | 0                   | 0                  | 0                         |
| Productos   | 0                  | 0                                    | 0                         | 0                   | 0                  | 0                         |
| Aprovechamientos  | 0                  | 0                                    | 0                         | 0                   | 0                  | 0                         |
| Ingresos Por Venta De Bienes, Prestación De Servicios Y Otros Ingresos  | 9,300,000          | 0                                    | 9,300,000                 | 12,260,925          | 14,314,631         | 5,014,631                 |
| Participaciones, Aportaciones, Convenios, Incentivos Derivados De La Colaboración Fiscal Y Fondos Distintos De Aportaciones | 0                  | 11,223,873                           | 199,152,287               | 199,152,287         | 199,152,287        | 0                         |
| Transferencias, Asignaciones, Subsidios Y Subvenciones, Y Pensiones Y Jubilaciones  | 187,928,414        | 0                                    | 187,928,414               | 199,152,287         | 199,152,287        | 11,223,873                |
| Ingresos Derivados De Financiamientos   | 0                  | 0                                    | 0                         | 0                   | 0                  | 0                         |
| <b>Total<sup>1/</sup></b>   | <b>197,228,414</b> | <b>11,223,873</b>                    | <b>208,452,287</b>        | <b>211,413,212</b>  | <b>213,466,918</b> | <b>16,238,504</b>         |
|   |                    |                                      |                           | Ingresos Excedentes |                    |                           |

|  | INGRESO            |                                      |                           | DEVENGADO<br>(4)    | RECAUDADO<br>(5)   | DIFERENCIA<br>(6 = 5 - 1) |
|--|--------------------|--------------------------------------|---------------------------|---------------------|--------------------|---------------------------|
|  | ESTIMADO<br>(1)    | AMPLIACIONES Y<br>REDUCCIONES<br>(2) | MODIFICADO<br>(3 = 1 + 2) |                     |                    |                           |
| Estado Analítico De Ingresos Por Fuente De Financiamiento  |                    |                                      |                           |                     |                    |                           |
| Ingresos Del Poder Ejecutivo Federal O Estatal Y De Los Municipios   |                    |                                      |                           |                     |                    |                           |
| Impuestos  | 187,928,414        | 11,223,873                           | 199,152,287               | 199,152,287         | 199,152,287        | 11,223,873                |
| Cuotas Y Aportaciones De Seguridad Social  | 0                  | 0                                    | 0                         | 0                   | 0                  | 0                         |
| Contribuciones De Mejoras  | 0                  | 0                                    | 0                         | 0                   | 0                  | 0                         |
| Derechos   | 0                  | 0                                    | 0                         | 0                   | 0                  | 0                         |
| Productos  | 0                  | 0                                    | 0                         | 0                   | 0                  | 0                         |
| Aprovechamientos   | 0                  | 0                                    | 0                         | 0                   | 0                  | 0                         |
| Participaciones, Aportaciones, Convenios, Incentivos Derivados De La Colaboración Fiscal Y Fondos Distintos De Aportaciones  | 0                  | 0                                    | 0                         | 0                   | 0                  | 0                         |
| Transferencias, Asignaciones, Subsidios Y Subvenciones, Y Pensiones Y Jubilaciones   | 187,928,414        | 11,223,873                           | 199,152,287               | 199,152,287         | 199,152,287        | 11,223,873                |
| Ingresos De Los Entes Públicos De Los Poderes Legislativo Y Judicial, De Los Organos Autónomos Y Del Sector Paraestatal O Paramunicipal, Así Como De Las Empresas Productivas Del Estado | 9,300,000          | 0                                    | 9,300,000                 | 12,260,925          | 14,314,631         | 5,014,631                 |
| Cuotas Y Aportaciones De Seguridad Social  | 0                  | 0                                    | 0                         | 0                   | 0                  | 0                         |
| Productos  | 0                  | 0                                    | 0                         | 0                   | 0                  | 0                         |
| Ingresos Por Ventas De Bienes, Prestación De Servicios Y Otros Ingresos  | 9,300,000          | 0                                    | 9,300,000                 | 12,260,925          | 14,314,631         | 5,014,631                 |
| Transferencias, Asignaciones, Subsidios Y Subvenciones, Y Pensiones Y Jubilaciones   | 0                  | 0                                    | 0                         | 0                   | 0                  | 0                         |
| Ingresos Derivados De Financiamiento   | 0                  | 0                                    | 0                         | 0                   | 0                  | 0                         |
| Ingresos Derivados De Financiamientos  | 0                  | 0                                    | 0                         | 0                   | 0                  | 0                         |
| <b>Total<sup>1/</sup></b>  | <b>197,228,414</b> | <b>11,223,873</b>                    | <b>208,452,287</b>        | <b>211,413,212</b>  | <b>213,466,918</b> | <b>16,238,504</b>         |
|  |                    |                                      |                           | Ingresos Excedentes |                    |                           |

1/ Las sumas parciales y total pueden no coincidir debido al redondeo.  
Fuente: El ente público.

Mtro. Miguel Ángel Éboli Araiza  
Encargado del Despacho de la  
Dirección de Administración

L. C. Bernabé Hernández Gutiérrez  
Subdirector de Recursos Financieros

### Cuenta Pública 2019

CUENTA PÚBLICA 2019  
 INGRESOS DE FLUJO DE EFECTIVO  
 PRODUCTORAS DE BIENES Y SERVICIOS  
 12 SALUD  
 NCH INSTITUTO NACIONAL DE MEDICINA GENÓMICA  
 (PESOS)

| Concepto                                   | ESTIMADO    | MODIFICADO  | RECAUDADO   |
|--|-------------|-------------|-------------|
| TOTAL DE RECURSOS/                         | 200,628,526 | 211,852,399 | 217,425,980 |
| DISPONIBILIDAD INICIAL                     | 3,400,112   | 3,400,112   | 3,959,062   |
| CORRIENTES Y DE CAPITAL                    | 9,300,000   | 9,300,000   | 14,314,631  |
| VENTA DE BIENES                            | 0           | 0           | 0           |
| INTERNAS                                   | 0           | 0           | 0           |
| EXTERNAS                                   | 0           | 0           | 0           |
| VENTA DE SERVICIOS                         | 0           | 0           | 0           |
| INTERNAS                                   | 0           | 0           | 0           |
| EXTERNAS                                   | 0           | 0           | 0           |
| INGRESOS DIVERSOS                          | 9,300,000   | 9,300,000   | 14,314,631  |
| INGRESOS DE FIDECOMISOS PÚBLICOS           | 0           | 0           | 0           |
| PRODUCTOS FINANCIEROS                      | 0           | 0           | 0           |
| OTROS                                      | 9,300,000   | 9,300,000   | 14,314,631  |
| VENTA DE INVERSIONES                       | 0           | 0           | 0           |
| RECUPERACIÓN DE ACTIVOS FÍSICOS            | 0           | 0           | 0           |
| RECUPERACIÓN DE ACTIVOS FINANCIEROS        | 0           | 0           | 0           |
| INGRESOS POR OPERACIONES AJENAS            | 0           | 0           | 0           |
| POR CUENTA DE TERCEROS                     | 0           | 0           | 0           |
| POR EROGACIONES RECUPERABLES               | 0           | 0           | 0           |
| SUBSIDIOS Y APOYOS FISCALES                | 187,928,414 | 199,152,287 | 199,152,287 |
| SUBSIDIOS                                  | 0           | 0           | 0           |
| CORRIENTES                                 | 0           | 0           | 0           |
| DE CAPITAL                                 | 0           | 0           | 0           |
| APOYOS FISCALES                            | 187,928,414 | 199,152,287 | 199,152,287 |
| CORRIENTES                                 | 187,928,414 | 199,152,287 | 199,152,287 |
| SERVICIOS PERSONALES                       | 108,076,835 | 120,991,649 | 120,991,649 |
| OTROS                                      | 79,851,579  | 78,160,638  | 78,160,638  |
| INVERSIÓN FÍSICA                           | 0           | 0           | 0           |
| INTERESES, COMISIONES Y GASTOS DE LA DEUDA | 0           | 0           | 0           |
| INVERSIÓN FINANCIERA                       | 0           | 0           | 0           |
| AMORTIZACIÓN DE PASIVOS                    | 0           | 0           | 0           |
| SUMA DE INGRESOS DEL AÑO                   | 197,228,414 | 208,452,287 | 213,466,918 |
| ENDEUDAMIENTO (O DESEUDEAMIENTO) NETO      | 0           | 0           | 0           |
| INTERNO                                    | 0           | 0           | 0           |

# Cuenta Pública 2019

CUENTA PÚBLICA 2019  
INGRESOS DE FLUJO DE EFECTIVO  
PRODUCTORAS DE BIENES Y SERVICIOS  
1.2 SALUD  
NCH INSTITUTO NACIONAL DE MEDICINA GENÓMICA  
(PESOS)

| Concepto | ESTIMADO | MODIFICADO | RECAUDADO |
|----------|----------|------------|-----------|
| EXTERNO  | 0        | 0          | 0         |

1/ Las sumas parciales y total pueden no coincidir debido al redondeo.  
Fuente: Estimado y Modificado, sistemas globalizadores de la Secretaría de Hacienda y Crédito Público; Recaudado, el ente público.

  
Mtro. Miguel Ángel Éboli Araiza  
Encargado del Despacho de la  
Dirección de Administración

  
L.C. Bernabé Hernández Gutiérrez  
Subdirector de Recursos Financieros

## Cuenta Pública 2019

CUENTA PÚBLICA 2019  
EGRESOS DE FLUJO DE EFECTIVO  
PRODUCTORAS DE BIENES Y SERVICIOS  
12 SALUD  
NCH INSTITUTO NACIONAL DE MEDICINA GENÓMICA  
(PESOS)

| Concepto  | APROBADO    | MODIFICADO  | PAGADO      |
|---|-------------|-------------|-------------|
| TOTAL DE RECURSOS <sup>1/</sup>                                     | 200,628,526 | 211,852,399 | 217,425,980 |
| GASTO CORRIENTE   | 197,228,414 | 208,452,287 | 211,413,212 |
| SERVICIOS PERSONALES  | 108,076,835 | 120,991,649 | 120,991,649 |
| DE OPERACIÓN  | 88,408,085  | 85,656,438  | 84,859,515  |
| SUBSIDIOS   | 0           | 0           | 0           |
| OTRAS EROGACIONES   | 743,494     | 1,804,200   | 5,562,048   |
| PENSIONES Y JUBILACIONES  | 0           | 0           | 0           |
| INVERSIÓN FÍSICA  | 0           | 0           | 0           |
| BIENES MUEBLES E INMUEBLES  | 0           | 0           | 0           |
| OBRA PÚBLICA  | 0           | 0           | 0           |
| SUBSIDIOS   | 0           | 0           | 0           |
| OTRAS EROGACIONES   | 0           | 0           | 0           |
| INVERSIÓN FINANCIERA  | 0           | 0           | 0           |
| COSTO FINANCIERO  | 0           | 0           | 0           |
| INTERESES, COMISIONES Y GASTOS DE LA DEUDA                          | 0           | 0           | 0           |
| INTERNOS  | 0           | 0           | 0           |
| EXTERNOS  | 0           | 0           | 0           |
| EGRESOS POR OPERACIONES AJENAS                                      | 0           | 0           | 0           |
| POR CUENTA DE TERCEROS  | 0           | 0           | 0           |
| EROGACIONES RECUPERABLES  | 0           | 0           | 0           |
| SUMA DE EGRESOS DEL AÑO   | 197,228,414 | 208,452,287 | 211,413,212 |
| ENTEROS A TESORERÍA DE LA FEDERACIÓN                                | 0           | 0           | 0           |
| ORDINARIOS  | 0           | 0           | 0           |
| EXTRAORDINARIOS   | 0           | 0           | 0           |
| DISPONIBILIDAD FINAL  | 3,400,112   | 3,400,112   | 6,012,768   |
| DIFERENCIAS CAMBIARIAS, AJUSTES CONTABLES Y OPERACIONES EN TRÁNSITO | 0           | 0           | 0           |

1/ Las sumas parciales y total pueden no coincidir debido al redondeo.

Fuente: Presupuesto Aprobado y Modificado, sistemas globalizadores de la Secretaría de Hacienda y Crédito Público; Presupuesto Pagado, el ente público.

Mtro. Miguel Ángel Éboli Araiza  
Encargado del Despacho de la


L. C. Bernabé Hernández Gutiérrez  
Subdirector de Recursos Financieros

### Cuenta Pública 2019

CUENTA PÚBLICA 2019  
ESTADO ANALÍTICO DEL EJERCICIO DEL PRESUPUESTO DE EGRESOS EN CLASIFICACIÓN ADMINISTRATIVA<sup>1/</sup>  
12 SALUD  
NCH INSTITUTO NACIONAL DE MEDICINA GENÓMICA  
(PESOS)

| DENOMINACIÓN | APROBADO    | MODIFICADO  | DEVENGADO   | PAGADO      | ECONOMÍAS  |
|--------------|-------------|-------------|-------------|-------------|------------|
| TOTAL        | 197,228,414 | 208,452,287 | 211,413,212 | 211,413,212 | -2,960,925 |

1/ Las sumas parciales y total pueden no coincidir debido al redondeo.  
Fuente: Presupuesto Aprobado y Modificado, sistemas globalizadores de la Secretaría de Hacienda y Crédito Público. Presupuesto Devengado y Pagado, el ente público.



Mtro. Miguel Ángel Éboli Araiza  
Encargado del Despacho de la  
Dirección de Administración



L.C. Bernabé Hernández Gutiérrez  
Subdirector de Recursos Financieros

## Cuenta Pública 2019

CUENTA PÚBLICA 2019  
 ESTADO ANALÍTICO DEL EJERCICIO DEL PRESUPUESTO DE EGRESOS EN CLASIFICACIÓN ADMINISTRATIVA (ARMONIZADO)<sup>1/</sup>  
 12 SALUD  
 NCH INSTITUTO NACIONAL DE MEDICINA GENÓMICA  
 (PESOS)


| CONCEPTO                                | APROBADO           | AMPLIACIONES /<br>(REDUCCIONES) | MODIFICADO         | DEVENGADO          | PAGADO             | SUBEJERCICIO <sup>2/</sup> |
|---|--------------------|---------------------------------|--------------------|--------------------|--------------------|----------------------------|
|   | 1                  | 2 = (3-1)                       | 3                  | 4                  | 5                  | 6 = (3-4)                  |
| Instituto Nacional de Medicina Genómica | 197,228,414        | 11,223,873                      | 208,452,287        | 211,413,212        | 211,413,212        | -2,960,925                 |
| <b>Total del Gasto</b>                  | <b>197,228,414</b> | <b>11,223,873</b>               | <b>208,452,287</b> | <b>211,413,212</b> | <b>211,413,212</b> | <b>-2,960,925</b>          |

1/ Las sumas parciales y total pueden no coincidir debido al redondeo.

2/ Corresponde a las Escuelas de Posgrado.

Fuente: Presupuesto Aprobado y Modificado; sistemas globalizadores de la Secretaría de Hacienda y Crédito Público, Presupuesto Devengado y Pagado, el ente público.

  
 Mtro. Miguel Ángel Ebohi Araiza  
 Encargado del Despacho de la  
 Dirección de Administración

  
 L.C. Bernabé Hernández Gutiérrez  
 Subdirector de Recursos Financieros



## Cuenta Pública 2019

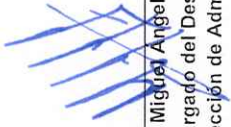
CUENTA PÚBLICA 2019  
ESTADO ANALÍTICO DEL EJERCICIO DEL PRESUPUESTO DE EGRESOS EN CLASIFICACIÓN ECONÓMICA Y POR OBJETO DEL GASTO<sup>1/</sup>  
12 SALUD  
NCH INSTITUTO NACIONAL DE MEDICINA GENÓMICA  
(PESOS)

| CLASIFICACIÓN ECONÓMICA<br>OBJETO DEL GASTO<br>DENOMINACIÓN                    | APROBADO           | MODIFICADO         | DEVENGADO          | PAGADO             | ECONOMÍAS         |
|--|--------------------|--------------------|--------------------|--------------------|-------------------|
| <b>TOTAL</b>   | <b>197,228,414</b> | <b>208,452,287</b> | <b>211,413,212</b> | <b>211,413,212</b> | <b>-2,960,925</b> |
| <b>Gasto Corriente</b>   | <b>197,228,414</b> | <b>208,452,287</b> | <b>211,413,212</b> | <b>211,413,212</b> | <b>-2,960,925</b> |
| Servicios Personales   | 108,076,835        | 120,991,649        | 120,991,649        | 120,991,649        |                   |
| 1000 Servicios personales  | 108,076,835        | 120,991,649        | 120,991,649        | 120,991,649        |                   |
| 1100 Remuneraciones al personal de carácter permanente                         | 36,117,495         | 37,851,875         | 37,851,875         | 37,851,875         |                   |
| 1300 Remuneraciones adicionales y especiales                                   | 22,882,771         | 24,149,881         | 24,149,881         | 24,149,881         |                   |
| 1400 Seguridad social  | 10,271,499         | 8,816,731          | 8,816,731          | 8,816,731          |                   |
| 1500 Otras prestaciones sociales y económicas                                  | 34,668,752         | 38,233,137         | 38,233,137         | 38,233,137         |                   |
| 1700 Pago de estímulos a servidores públicos                                   | 4,136,318          | 11,940,025         | 11,940,025         | 11,940,025         |                   |
| <b>Gasto De Operación</b>  | <b>88,408,085</b>  | <b>85,656,438</b>  | <b>84,859,515</b>  | <b>84,859,515</b>  | <b>796,923</b>    |
| 2000 Materiales y suministros  | 38,876,457         | 37,412,433         | 37,071,893         | 37,071,893         | 340,540           |
| 2100 Materiales de administración, emisión de documentos y artículos oficiales | 3,277,156          | 1,162,469          | 1,162,255          | 1,162,255          | 214               |
| 2200 Alimentos y utensilios  | 4,560,425          | 1,829,817          | 1,790,910          | 1,790,910          | 38,907            |
| 2400 Materiales y artículos de construcción y de reparación                    | 437,758            | 475,293            | 484,547            | 484,547            | -9,254            |
| 2500 Productos químicos, farmacéuticos y de laboratorio                        | 29,148,649         | 32,854,888         | 32,701,834         | 32,701,834         | 153,054           |
| 2600 Combustibles, lubricantes y aditivos                                      | 465,600            | 408,709            | 278,059            | 278,059            | 130,650           |
| 2700 Vestuario, blancos, prendas de protección y artículos deportivos          | 322,129            | 397,135            | 375,144            | 375,144            | 21,991            |
| 2900 Herramientas, refacciones y accesorios menores                            | 664,740            | 284,122            | 279,144            | 279,144            | 4,978             |
| 3000 Servicios generales   | 49,531,628         | 48,244,005         | 47,787,622         | 47,787,622         | 456,383           |
| 3100 Servicios básicos   | 11,418,574         | 12,989,534         | 12,968,359         | 12,968,359         | 21,175            |
| 3200 Servicios de arrendamiento  | 2,680,787          | 2,748,886          | 2,734,898          | 2,734,898          | 13,988            |
| 3300 Servicios profesionales, científicos, técnicos y otros servicios          | 16,077,107         | 13,345,298         | 13,268,669         | 13,268,669         | 76,629            |
| 3400 Servicios financieros, bancarios y comerciales                            | 1,738,671          | 2,116,063          | 2,110,223          | 2,110,223          | 5,840             |
| 3500 Servicios de instalación, reparación, mantenimiento y conservación        | 12,771,370         | 12,402,841         | 12,361,445         | 12,361,445         | 41,396            |
| 3700 Servicios de traslado y viáticos  | 1,612,469          | 612,949            | 349,500            | 349,500            | 263,449           |
| 3800 Servicios oficiales   | 200,000            | 200,000            | 163,207            | 163,207            | 36,793            |
| 3900 Otros servicios generales   | 3,032,650          | 3,828,434          | 3,831,321          | 3,831,321          | -2,887            |
| Otros De Corriente   | 743,494            | 1,804,200          | 5,562,048          | 5,562,048          | -3,757,848        |
| 3000 Servicios generales   | 743,494            | 1,804,200          | 5,562,048          | 5,562,048          | -3,757,848        |
| 3900 Otros servicios generales   | 743,494            | 1,804,200          | 5,562,048          | 5,562,048          | -3,757,848        |
| Pensiones Y Jubilaciones   |                    |                    |                    |                    |                   |
| <b>Gasto De Inversión</b>  |                    |                    |                    |                    |                   |

1/ Las sumas parciales y total pueden no coincidir debido al redondeo.

## Cuenta Pública 2019

Fuente: Presupuesto Aprobado y Modificado, sistemas globalizadores de la Secretaría de Hacienda y Crédito Público. Presupuesto Devengado y Pagado, el ente público.



Mtro. Miguel Ángel Ebooli Araiza  
Encargado del Despacho de la  
Dirección de Administración



L.C. Bernabé Hernández Gutiérrez  
Subdirector de Recursos Financieros

## Cuenta Pública 2019


CUENTA PÚBLICA 2019  
ESTADO ANALÍTICO DEL EJERCICIO DEL PRESUPUESTO DE EGRESOS EN CLASIFICACIÓN ECONÓMICA (ARMONIZADO) 1/  
12 SALUD  
NCH INSTITUTO NACIONAL DE MEDICINA GENÓMICA  
(PESOS)

| CONCEPTO               | APROBADO           | AMPLIACIONES /<br>(REDUCCIONES) | MODIFICADO         | DEVENGADO          | PAGADO             | SUBEJERCICIO 2/<br>6 = (3-4) |
|------------------------|--------------------|---------------------------------|--------------------|--------------------|--------------------|------------------------------|
|                        | 1                  | 2 = (3+1)                       | 3                  | 4                  | 5                  |                              |
| Gasto Corriente        | 197,228,414        | 11,223,873                      | 208,452,287        | 211,413,212        | 211,413,212        | -2,960,925                   |
| <b>Total del Gasto</b> | <b>197,228,414</b> | <b>11,223,873</b>               | <b>208,452,287</b> | <b>211,413,212</b> | <b>211,413,212</b> | <b>-2,960,925</b>            |

1/ Las sumas parciales y total pueden no coincidir debido al redondeo.

2/ Corresponde a las Economías Presupuestarias.  
Fuente: Presupuesto Aprobado y Modificado, sistemas globalizadores de la Secretaría de Hacienda y Crédito Público, Presupuesto Devengado y Pagado, el ente público.

  
 Mtro. Miguel Ángel Eboles Araiza  
 Encargado del Despacho de la  
 Dirección de Administración

  
 L.C. Bernabé Hernández Gutiérrez  
 Subdirector de Recursos Financieros

## Cuenta Pública 2019

CUENTA PÚBLICA 2019  
ESTADO ANALÍTICO DEL EJERCICIO DEL PRESUPUESTO DE EGRESOS EN CLASIFICACIÓN POR OBJETO DEL GASTO (ARMONIZADO)<sup>1/</sup>  
12 SALUD  
NCH INSTITUTO NACIONAL DE MEDICINA GENÓMICA  
(PESOS)

| CONCEPTO  | 1<br>APROBADO      | 2 = (3-1)<br>AMPLIACIONES /<br>(REDUCCIONES) | 3<br>MODIFICADO    | 4<br>DEVENGADO     | 5<br>PAGADO        | 6 = (3-4)<br>SUB EJERCICIO <sup>2/</sup> |
|---|--------------------|--|--------------------|--------------------|--------------------|--|
| <b>Servicios personales</b>   | <b>108,076,835</b> | <b>12,914,814</b>                            | <b>120,991,649</b> | <b>120,991,649</b> | <b>120,991,649</b> |  |
| Remuneraciones al personal de carácter permanente                         | 36,117,495         | 1,734,380                                    | 37,851,875         | 37,851,875         | 37,851,875         |  |
| Remuneraciones adicionales y especiales                                   | 22,882,771         | 1,267,110                                    | 24,149,881         | 24,149,881         | 24,149,881         |  |
| Seguridad social  | 10,271,499         | -1,454,768                                   | 8,816,731          | 8,816,731          | 8,816,731          |  |
| Otras prestaciones sociales y económicas                                  | 34,668,752         | 3,564,385                                    | 38,233,137         | 38,233,137         | 38,233,137         |  |
| Pago de estímulos a servidores públicos                                   | 4,136,318          | 7,803,707                                    | 11,940,025         | 11,940,025         | 11,940,025         |  |
| <b>Materiales y suministros</b>   | <b>38,876,457</b>  | <b>-1,464,024</b>                            | <b>37,412,433</b>  | <b>37,071,893</b>  | <b>37,071,893</b>  | <b>340,540</b>                           |
| Materiales de administración, emisión de documentos y artículos oficiales | 3,277,156          | -2,114,687                                   | 1,162,469          | 1,162,255          | 1,162,255          | 214                                      |
| Alimentos y utensilios  | 4,560,425          | -2,730,608                                   | 1,829,817          | 1,790,910          | 1,790,910          | 38,907                                   |
| Materiales y artículos de construcción y de reparación                    | 437,758            | 37,535                                       | 475,293            | 484,547            | 484,547            | -9,254                                   |
| Productos químicos, farmacéuticos y de laboratorio                        | 29,148,649         | 3,706,239                                    | 32,854,888         | 32,701,834         | 32,701,834         | 153,054                                  |
| Combustibles, lubricantes y aditivos                                      | 465,600            | -56,891                                      | 408,709            | 278,059            | 278,059            | 130,650                                  |
| Vestuario, blancos, prendas de protección y artículos deportivos          | 322,129            | 75,006                                       | 397,135            | 375,144            | 375,144            | 21,991                                   |
| Herramientas, refacciones y accesorios menores                            | 664,740            | -380,618                                     | 284,122            | 279,144            | 279,144            | 4,978                                    |
| <b>Servicios generales</b>  | <b>50,275,122</b>  | <b>-226,917</b>                              | <b>50,048,205</b>  | <b>53,349,670</b>  | <b>53,349,670</b>  | <b>-3,301,465</b>                        |
| Servicios básicos   | 11,418,574         | 1,570,960                                    | 12,989,534         | 12,968,359         | 12,968,359         | 21,175                                   |
| Servicios de arrendamiento  | 2,680,787          | 68,099                                       | 2,748,886          | 2,734,898          | 2,734,898          | 13,988                                   |
| Servicios profesionales, científicos, técnicos y otros servicios          | 16,077,107         | -2,731,809                                   | 13,345,298         | 13,268,669         | 13,268,669         | 76,629                                   |
| Servicios financieros, bancarios y comerciales                            | 1,738,671          | 377,392                                      | 2,116,063          | 2,110,223          | 2,110,223          | 5,840                                    |
| Servicios de instalación, reparación, mantenimiento y conservación        | 12,771,370         | -368,529                                     | 12,402,841         | 12,361,445         | 12,361,445         | 41,396                                   |
| Servicios de traslado y viáticos  | 1,612,469          | -999,520                                     | 612,949            | 349,500            | 349,500            | 263,449                                  |
| Servicios oficiales   | 200,000            | 200,000                                      | 200,000            | 163,207            | 163,207            | 36,793                                   |
| Otros servicios generales   | 3,776,144          | 1,856,490                                    | 5,632,634          | 9,393,369          | 9,393,369          | -3,760,735                               |
| <b>Total del Gasto</b>  | <b>197,228,414</b> | <b>11,223,873</b>                            | <b>208,452,287</b> | <b>211,413,212</b> | <b>211,413,212</b> | <b>-2,960,925</b>                        |

<sup>1/</sup> Las sumas parciales y total pueden no coincidir debido al redondeo.  
<sup>2/</sup> Corresponde a las Economías Presupuestarias.  
Fuente: Presupuesto Aprobado y Modificado, sistemas globalizadores de la Secretaría de Hacienda y Crédito Público, Presupuesto Devengado y Pagado, el ente público.

  
**Mtro. Miguel Ángel Éboli Araiza**  
 Encargado del Despacho de la Dirección de  
 Administración

  
**L.C. Bernabé Hernández Gutiérrez**  
 Subdirector de Recursos Financieros

# Cuenta Pública 2019

ESTADO ANALÍTICO DEL EJERCICIO DEL PRESUPUESTO DE EGRESOS EN CLASIFICACIÓN FUNCIONAL-PROGRAMÁTICA<sup>1/</sup>  
 12 SALUD  
 NCH INSTITUTO NACIONAL DE MEDICINA GENÓMICA  
 (PESOS)

| CATEGORÍAS PROGRAMÁTICAS |    |    | DENOMINACIÓN | GASTO CORRIENTE |    |    |                      | GASTO DE INVERSIÓN |           |                    |      | TOTAL                   |                  |           |                      |      |           |                         |                         |
|--------------------------|----|----|--------------|-----------------|----|----|----------------------|--------------------|-----------|--------------------|------|-------------------------|------------------|-----------|----------------------|------|-----------|-------------------------|-------------------------|
| FI                       | FA | SP |              | AI              | FP | UR | SERVICIOS PERSONALES | GASTO DE OPERACIÓN | SUBSIDIOS | OTROS DE CORRIENTE | SUMA | PERSONAS Y POPULACIONES | INVERSIÓN FÍSICA | SUBSIDIOS | EFECTOS DE INVERSIÓN | SUMA | COMPRARTE | ESTRUCTURA PRESUPUESTAL | PERSONAS Y POPULACIONES |
|                          |    |    |              |                 |    |    | 108,076,835          | 88,408,085         | 743,894   | 197,728,414        |      |                         |                  |           | 197,728,414          | 1000 |           |                         |                         |
|                          |    |    |              |                 |    |    | 120,991,649          | 85,656,438         | 1,804,200 | 208,452,287        |      |                         |                  |           | 208,452,287          | 1000 |           |                         |                         |
|                          |    |    |              |                 |    |    | 120,991,649          | 84,859,515         | 5,562,048 | 211,413,212        |      |                         |                  |           | 211,413,212          | 1000 |           |                         |                         |
|                          |    |    |              |                 |    |    | 111,9                | 96,0               | 5,562,048 | 211,413,212        |      |                         |                  |           | 211,413,212          | 1000 |           |                         |                         |
|                          |    |    |              |                 |    |    | 100,0                | 99,1               | 308,3     | 101,4              |      |                         |                  |           | 101,4                |      |           |                         |                         |
| 1                        |    |    |              |                 |    |    | 3,794,014            | 169,397            |           | 3,963,411          |      |                         |                  |           | 3,963,411            | 1000 |           |                         |                         |
| 1                        |    |    |              |                 |    |    | 3,713,979            | 145,594            |           | 3,859,573          |      |                         |                  |           | 3,859,573            | 1000 |           |                         |                         |
| 1                        |    |    |              |                 |    |    | 3,713,979            | 145,594            |           | 3,859,573          |      |                         |                  |           | 3,859,573            | 1000 |           |                         |                         |
| 1                        |    |    |              |                 |    |    | 3,713,979            | 145,594            |           | 3,859,573          |      |                         |                  |           | 3,859,573            | 1000 |           |                         |                         |
| 1                        |    |    |              |                 |    |    | 97,9                 | 85,9               |           | 97,4               |      |                         |                  |           | 97,4                 |      |           |                         |                         |
| 1                        |    |    |              |                 |    |    | 100,0                | 100,0              |           | 100,0              |      |                         |                  |           | 100,0                |      |           |                         |                         |
| 1                        | 3  |    |              |                 |    |    | 3,794,014            | 169,397            |           | 3,963,411          |      |                         |                  |           | 3,963,411            | 1000 |           |                         |                         |
| 1                        | 3  |    |              |                 |    |    | 3,713,979            | 145,594            |           | 3,859,573          |      |                         |                  |           | 3,859,573            | 1000 |           |                         |                         |
| 1                        | 3  |    |              |                 |    |    | 3,713,979            | 145,594            |           | 3,859,573          |      |                         |                  |           | 3,859,573            | 1000 |           |                         |                         |
| 1                        | 3  |    |              |                 |    |    | 3,713,979            | 145,594            |           | 3,859,573          |      |                         |                  |           | 3,859,573            | 1000 |           |                         |                         |
| 1                        | 3  |    |              |                 |    |    | 97,9                 | 85,9               |           | 97,4               |      |                         |                  |           | 97,4                 |      |           |                         |                         |
| 1                        | 3  |    |              |                 |    |    | 100,0                | 100,0              |           | 100,0              |      |                         |                  |           | 100,0                |      |           |                         |                         |
| 1                        | 3  | 04 |              |                 |    |    | 3,794,014            | 169,397            |           | 3,963,411          |      |                         |                  |           | 3,963,411            | 1000 |           |                         |                         |
| 1                        | 3  | 04 |              |                 |    |    | 3,713,979            | 145,594            |           | 3,859,573          |      |                         |                  |           | 3,859,573            | 1000 |           |                         |                         |
| 1                        | 3  | 04 |              |                 |    |    | 3,713,979            | 145,594            |           | 3,859,573          |      |                         |                  |           | 3,859,573            | 1000 |           |                         |                         |
| 1                        | 3  | 04 |              |                 |    |    | 3,713,979            | 145,594            |           | 3,859,573          |      |                         |                  |           | 3,859,573            | 1000 |           |                         |                         |
| 1                        | 3  | 04 |              |                 |    |    | 97,9                 | 85,9               |           | 97,4               |      |                         |                  |           | 97,4                 |      |           |                         |                         |
| 1                        | 3  | 04 |              |                 |    |    | 100,0                | 100,0              |           | 100,0              |      |                         |                  |           | 100,0                |      |           |                         |                         |
| 1                        | 3  | 04 | 001          |                 |    |    | 3,794,014            | 169,397            |           | 3,963,411          |      |                         |                  |           | 3,963,411            | 1000 |           |                         |                         |
| 1                        | 3  | 04 | 001          |                 |    |    | 3,713,979            | 145,594            |           | 3,859,573          |      |                         |                  |           | 3,859,573            | 1000 |           |                         |                         |
| 1                        | 3  | 04 | 001          |                 |    |    | 3,713,979            | 145,594            |           | 3,859,573          |      |                         |                  |           | 3,859,573            | 1000 |           |                         |                         |
| 1                        | 3  | 04 | 001          |                 |    |    | 3,713,979            | 145,594            |           | 3,859,573          |      |                         |                  |           | 3,859,573            | 1000 |           |                         |                         |
| 1                        | 3  | 04 | 001          |                 |    |    | 97,9                 | 85,9               |           | 97,4               |      |                         |                  |           | 97,4                 |      |           |                         |                         |
| 1                        | 3  | 04 | 001          |                 |    |    | 100,0                | 100,0              |           | 100,0              |      |                         |                  |           | 100,0                |      |           |                         |                         |
| 1                        | 3  | 04 | 001          |                 |    |    | 3,794,014            | 169,397            |           | 3,963,411          |      |                         |                  |           | 3,963,411            | 1000 |           |                         |                         |
| 1                        | 3  | 04 | 001          |                 |    |    | 3,713,979            | 145,594            |           | 3,859,573          |      |                         |                  |           | 3,859,573            | 1000 |           |                         |                         |
| 1                        | 3  | 04 | 001          |                 |    |    | 3,713,979            | 145,594            |           | 3,859,573          |      |                         |                  |           | 3,859,573            | 1000 |           |                         |                         |
| 1                        | 3  | 04 | 001          |                 |    |    | 3,713,979            | 145,594            |           | 3,859,573          |      |                         |                  |           | 3,859,573            | 1000 |           |                         |                         |
| 1                        | 3  | 04 | 001          |                 |    |    | 97,9                 | 85,9               |           | 97,4               |      |                         |                  |           | 97,4                 |      |           |                         |                         |
| 1                        | 3  | 04 | 001          |                 |    |    | 100,0                | 100,0              |           | 100,0              |      |                         |                  |           | 100,0                |      |           |                         |                         |
| 1                        | 3  | 04 | 001          |                 |    |    | 3,794,014            | 169,397            |           | 3,963,411          |      |                         |                  |           | 3,963,411            | 1000 |           |                         |                         |
| 1                        | 3  | 04 | 001          |                 |    |    | 3,713,979            | 145,594            |           | 3,859,573          |      |                         |                  |           | 3,859,573            | 1000 |           |                         |                         |
| 1                        | 3  | 04 | 001          |                 |    |    | 3,713,979            | 145,594            |           | 3,859,573          |      |                         |                  |           | 3,859,573            | 1000 |           |                         |                         |

# Cuenta Pública 2019

## CUENTA PÚBLICA 2019 ESTADO ANALÍTICO DEL EJERCICIO DEL PRESUPUESTO DE EGRESOS EN CLASIFICACIÓN FUNCIONAL-PROGRAMÁTICA Y 12 SALUD NCH INSTITUTO NACIONAL DE MEDICINA GENÓMICA (PESOS)

| CATEGORÍAS PROGRAMÁTICAS |    |    |     | DENOMINACIÓN | GASTO COBERTO |            |                      |                    | GASTO DE INVERSIÓN |                  |            |                         | TOTAL            |           |                    |            |       |   |                               |
|--------------------------|----|----|-----|--------------|---------------|------------|----------------------|--------------------|--------------------|------------------|------------|-------------------------|------------------|-----------|--------------------|------------|-------|---|-------------------------------|
| IT                       | FN | SC | AI  |              | PP            | UR         | SERVICIOS PERSONALES | GASTO DE OPERACIÓN | SUBSIDIOS          | OTROS DE COBERTO | SUMA       | PERSONAS Y SUBVENCIONES | INVERSIÓN FÍSICA | SUBSIDIOS | OTROS DE INVERSIÓN | SUMA       | TOTAL | ESTRUCTURA PORCENTUAL PERSONAS Y SUBVENCIONES | ESTRUCTURA PORCENTUAL COBERTO |
| 1                        | 3  | 04 | 001 | 0001         | NCH           | 3,713,979  | 14,5294              |                    |                    |                  | 3,859,573  |                         |                  |           |                    | 3,859,573  | 1000  |   |                               |
| 1                        | 3  | 04 | 001 | 0001         | NCH           | 3,713,979  | 14,5294              |                    |                    |                  | 3,859,573  |                         |                  |           |                    | 3,859,573  | 1000  |   |                               |
| 1                        | 3  | 04 | 001 | 0001         | NCH           | 85,9       |                      |                    |                    |                  | 97,4       |                         |                  |           |                    | 97,4       | 1000  |   |                               |
| 1                        | 3  | 04 | 001 | 0001         | NCH           | 1000       |                      |                    |                    |                  | 1000       |                         |                  |           |                    | 1000       | 1000  |   |                               |
| 2                        |    |    |     |              |               | 14,784,197 | 12,661,635           |                    | 143,494            |                  | 27,589,326 |                         |                  |           |                    | 27,589,326 | 1000  |   |                               |
| 2                        |    |    |     |              |               | 26,464,153 | 13,159,370           |                    |                    |                  | 39,623,523 |                         |                  |           |                    | 39,623,523 | 1000  |   |                               |
| 2                        |    |    |     |              |               | 26,464,153 | 13,135,585           |                    |                    |                  | 39,599,738 |                         |                  |           |                    | 39,599,738 | 1000  |   |                               |
| 2                        |    |    |     |              |               | 26,464,153 | 13,135,585           |                    |                    |                  | 39,599,738 |                         |                  |           |                    | 39,599,738 | 1000  |   |                               |
| 2                        |    |    |     |              |               | 179,0      | 103,7                |                    |                    |                  | 143,5      |                         |                  |           |                    | 143,5      | 1000  |   |                               |
| 2                        |    |    |     |              |               | 1000       | 99,8                 |                    |                    |                  | 99,9       |                         |                  |           |                    | 99,9       | 99,9  |   |                               |
| 2                        | 3  | 03 | 002 |              | NCH           | 14,784,197 | 12,661,635           |                    | 143,494            |                  | 27,589,326 |                         |                  |           |                    | 27,589,326 | 1000  |   |                               |
| 2                        | 3  | 03 | 002 |              | NCH           | 26,464,153 | 13,159,370           |                    |                    |                  | 39,623,523 |                         |                  |           |                    | 39,623,523 | 1000  |   |                               |
| 2                        | 3  | 03 | 002 |              | NCH           | 26,464,153 | 13,135,585           |                    |                    |                  | 39,599,738 |                         |                  |           |                    | 39,599,738 | 1000  |   |                               |
| 2                        | 3  | 03 | 002 |              | NCH           | 26,464,153 | 13,135,585           |                    |                    |                  | 39,599,738 |                         |                  |           |                    | 39,599,738 | 1000  |   |                               |
| 2                        | 3  | 03 | 002 |              | NCH           | 179,0      | 103,7                |                    |                    |                  | 143,5      |                         |                  |           |                    | 143,5      | 1000  |   |                               |
| 2                        | 3  | 03 | 002 |              | NCH           | 1000       | 99,8                 |                    |                    |                  | 99,9       |                         |                  |           |                    | 99,9       | 99,9  |   |                               |
| 2                        | 3  | 03 | 002 |              | NCH           | 4,023,138  | 1,368,794            |                    | 70,388             |                  | 5,462,320  |                         |                  |           |                    | 5,462,320  | 1000  |   |                               |
| 2                        | 3  | 03 | 002 |              | NCH           | 14,437,162 | 1,351,953            |                    |                    |                  | 15,789,115 |                         |                  |           |                    | 15,789,115 | 1000  |   |                               |
| 2                        | 3  | 03 | 002 |              | NCH           | 14,437,162 | 1,328,168            |                    |                    |                  | 15,765,330 |                         |                  |           |                    | 15,765,330 | 1000  |   |                               |
| 2                        | 3  | 03 | 002 |              | NCH           | 14,437,162 | 1,328,168            |                    |                    |                  | 15,765,330 |                         |                  |           |                    | 15,765,330 | 1000  |   |                               |
| 2                        | 3  | 03 | 002 |              | NCH           | 358,9      | 97,0                 |                    |                    |                  | 288,6      |                         |                  |           |                    | 288,6      | 1000  |   |                               |
| 2                        | 3  | 03 | 002 |              | NCH           | 1000       | 98,2                 |                    |                    |                  | 99,8       |                         |                  |           |                    | 99,8       | 99,8  |   |                               |
| 2                        | 3  | 03 | 002 |              | NCH           | 4,023,138  | 1,368,794            |                    | 70,388             |                  | 5,462,320  |                         |                  |           |                    | 5,462,320  | 1000  |   |                               |
| 2                        | 3  | 03 | 002 |              | NCH           | 14,437,162 | 1,351,953            |                    |                    |                  | 15,789,115 |                         |                  |           |                    | 15,789,115 | 1000  |   |                               |
| 2                        | 3  | 03 | 002 |              | NCH           | 14,437,162 | 1,328,168            |                    |                    |                  | 15,765,330 |                         |                  |           |                    | 15,765,330 | 1000  |   |                               |
| 2                        | 3  | 03 | 002 |              | NCH           | 14,437,162 | 1,328,168            |                    |                    |                  | 15,765,330 |                         |                  |           |                    | 15,765,330 | 1000  |   |                               |
| 2                        | 3  | 03 | 002 |              | NCH           | 358,9      | 97,0                 |                    |                    |                  | 288,6      |                         |                  |           |                    | 288,6      | 1000  |   |                               |
| 2                        | 3  | 03 | 002 |              | NCH           | 1000       | 98,2                 |                    |                    |                  | 99,8       |                         |                  |           |                    | 99,8       | 99,8  |   |                               |
| 2                        | 3  | 03 | 002 |              | NCH           | 4,023,138  | 1,368,794            |                    | 70,388             |                  | 5,462,320  |                         |                  |           |                    | 5,462,320  | 1000  |   |                               |
| 2                        | 3  | 03 | 002 |              | NCH           | 14,437,162 | 1,351,953            |                    |                    |                  | 15,789,115 |                         |                  |           |                    | 15,789,115 | 1000  |   |                               |
| 2                        | 3  | 03 | 002 |              | NCH           | 14,437,162 | 1,328,168            |                    |                    |                  | 15,765,330 |                         |                  |           |                    | 15,765,330 | 1000  |   |                               |
| 2                        | 3  | 03 | 002 |              | NCH           | 14,437,162 | 1,328,168            |                    |                    |                  | 15,765,330 |                         |                  |           |                    | 15,765,330 | 1000  |   |                               |
| 2                        | 3  | 03 | 002 |              | NCH           | 358,9      | 97,0                 |                    |                    |                  | 288,6      |                         |                  |           |                    | 288,6      | 1000  |   |                               |
| 2                        | 3  | 03 | 002 |              | NCH           | 1000       | 98,2                 |                    |                    |                  | 99,8       |                         |                  |           |                    | 99,8       | 99,8  |   |                               |




# Cuenta Pública 2019

## CUENTA PÚBLICA 2019 ESTADO ANALÍTICO DEL EJERCICIO DEL PRESUPUESTO DE EGRESOS EN CLASIFICACIÓN FUNCIONAL-PROGRAMÁTICA<sup>1/</sup> 12 SALUD NCH INSTITUTO NACIONAL DE MEDICINA GENÓMICA (PESOS)

| CATEGORÍAS PROGRAMÁTICAS | GASTO CORRIENTE    |            | GASTO DE INVERSIÓN |                     | TOTAL       |                    | ESTRUCTURA PORCENTUAL |           |                          |
|--------------------------|--------------------|------------|--------------------|---------------------|-------------|--------------------|-----------------------|-----------|--------------------------|
|                          | OTROS DE CORRIENTE | SUBSIDIOS  | SUMA               | INVERSIONES FISICAS | SUBSIDIOS   | OTROS DE INVERSIÓN | SUMA                  | CORRIENTE | INVERSIONES Y PAGACIONES |
| 3 8 01                   | 100.0              | 98.9       | 308.3              | 101.8               | 101.8       |                    | 101.8                 |           |                          |
| 3 8 01 024               | 89,498,624         | 75,577,053 | 600,000            | 165,675,677         | 165,675,677 |                    | 165,675,677           | 100.0     |                          |
| 3 8 01 024               | 90,813,517         | 72,351,474 | 1,804,200          | 164,969,191         | 164,969,191 |                    | 164,969,191           | 100.0     |                          |
| 3 8 01 024               | 90,813,517         | 71,578,336 | 5,562,048          | 167,953,901         | 167,953,901 |                    | 167,953,901           | 100.0     |                          |
| 3 8 01 024               | 90,813,517         | 71,578,336 | 5,562,048          | 167,953,901         | 167,953,901 |                    | 167,953,901           | 100.0     |                          |
| 3 8 01 024               | 101.5              | 94.7       | -                  | 101.4               | 101.4       |                    | 101.4                 |           |                          |
| 3 8 01 024               | 100.0              | 98.9       | 308.3              | 101.8               | 101.8       |                    | 101.8                 |           |                          |
| 3 8 01 024               | 89,498,624         | 75,577,053 | 600,000            | 165,675,677         | 165,675,677 |                    | 165,675,677           | 100.0     |                          |
| 3 8 01 024               | 90,813,517         | 72,351,474 | 1,804,200          | 164,969,191         | 164,969,191 |                    | 164,969,191           | 100.0     |                          |
| 3 8 01 024               | 90,813,517         | 71,578,336 | 5,562,048          | 167,953,901         | 167,953,901 |                    | 167,953,901           | 100.0     |                          |
| 3 8 01 024               | 90,813,517         | 71,578,336 | 5,562,048          | 167,953,901         | 167,953,901 |                    | 167,953,901           | 100.0     |                          |
| 3 8 01 024               | 101.5              | 94.7       | -                  | 101.4               | 101.4       |                    | 101.4                 |           |                          |
| 3 8 01 024               | 100.0              | 98.9       | 308.3              | 101.8               | 101.8       |                    | 101.8                 |           |                          |
| 3 8 01 024               | 89,498,624         | 75,577,053 | 600,000            | 165,675,677         | 165,675,677 |                    | 165,675,677           | 100.0     |                          |
| 3 8 01 024               | 90,813,517         | 72,351,474 | 1,804,200          | 164,969,191         | 164,969,191 |                    | 164,969,191           | 100.0     |                          |
| 3 8 01 024               | 90,813,517         | 71,578,336 | 5,562,048          | 167,953,901         | 167,953,901 |                    | 167,953,901           | 100.0     |                          |
| 3 8 01 024               | 90,813,517         | 71,578,336 | 5,562,048          | 167,953,901         | 167,953,901 |                    | 167,953,901           | 100.0     |                          |
| 3 8 01 024               | 101.5              | 94.7       | -                  | 101.4               | 101.4       |                    | 101.4                 |           |                          |
| 3 8 01 024               | 100.0              | 98.9       | 308.3              | 101.8               | 101.8       |                    | 101.8                 |           |                          |
| 3 8 01 024               | 89,498,624         | 75,577,053 | 600,000            | 165,675,677         | 165,675,677 |                    | 165,675,677           | 100.0     |                          |
| 3 8 01 024               | 90,813,517         | 72,351,474 | 1,804,200          | 164,969,191         | 164,969,191 |                    | 164,969,191           | 100.0     |                          |
| 3 8 01 024               | 90,813,517         | 71,578,336 | 5,562,048          | 167,953,901         | 167,953,901 |                    | 167,953,901           | 100.0     |                          |
| 3 8 01 024               | 90,813,517         | 71,578,336 | 5,562,048          | 167,953,901         | 167,953,901 |                    | 167,953,901           | 100.0     |                          |
| 3 8 01 024               | 101.5              | 94.7       | -                  | 101.4               | 101.4       |                    | 101.4                 |           |                          |
| 3 8 01 024               | 100.0              | 98.9       | 308.3              | 101.8               | 101.8       |                    | 101.8                 |           |                          |

<sup>1/</sup> Las sumas parciales y total coinciden con el detalle de los rubros de inversión y corriente en el presupuesto de egresos en clasificación funcional-programática.

fuente: Presupuesto Aprobado y Modificado, Sistema Gubernativo de la Secretaría de Hacienda y Crédito Público, Presupuesto Devengado y Pagado, el ente público.



Mtro. Miguel Ángel Éboli Araiza  
Encargado del Despacho de la  
Dirección de Administración



L.C. Bernabé Hernández Gutiérrez  
Subdirector de Recursos Financieros



## Cuenta Pública 2019

CUENTA PÚBLICA 2019  
 ESTADO ANALÍTICO DEL EJERCICIO DEL PRESUPUESTO DE EGRESOS EN CLASIFICACIÓN FUNCIONAL (ARMONIZADO)<sup>1/</sup>  
 12 SALUD  
 NCH INSTITUTO NACIONAL DE MEDICINA GENÓMICA  
 (PESOS)

| CONCEPTO                                | 1<br>APROBADO      | 2 = (3-1)<br>AMPLIACIONES /<br>(REDUCCIONES) | 3<br>MODIFICADO    | 4<br>DEVENGADO     | 5<br>PAGADO        | 6 = (3-4)<br>SUBEJERCICIO <sup>2/</sup> |
|---|--------------------|--|--------------------|--------------------|--------------------|---|
| Gobierno                                | 3,963,411          | -103,838                                     | 3,859,573          | 3,859,573          | 3,859,573          |   |
| Coordinación de la Política de Gobierno | 3,963,411          | -103,838                                     | 3,859,573          | 3,859,573          | 3,859,573          |   |
| Desarrollo Social                       | 27,589,326         | 12,034,197                                   | 39,623,523         | 39,599,738         | 39,599,738         | 23,785                                  |
| Salud                                   | 27,589,326         | 12,034,197                                   | 39,623,523         | 39,599,738         | 39,599,738         | 23,785                                  |
| Desarrollo Económico                    | 165,675,677        | -706,486                                     | 164,969,191        | 167,953,901        | 167,953,901        | -2,984,710                              |
| Ciencia, Tecnología e Innovación        | 165,675,677        | -706,486                                     | 164,969,191        | 167,953,901        | 167,953,901        | -2,984,710                              |
| <b>Total del Gasto</b>                  | <b>197,228,414</b> | <b>11,223,873</b>                            | <b>208,452,287</b> | <b>211,413,212</b> | <b>211,413,212</b> | <b>-2,960,925</b>                       |

1/ Las sumas parciales y total pueden no coincidir debido al redondeo.

2/ Corresponde a las Economías Presupuestarias.

Fuente: Presupuesto Aprobado y Modificado, sistemas globalizadores de la Secretaría de Hacienda y Crédito Público, Presupuesto Devengado y Pagado, el ente público.



Mtro. Miguel Ángel Éboli Araiza  
 Encargado del Despacho de la Dirección  
 de Administración



L.C. Bernabé Hernández Gutiérrez  
 Subdirector de Recursos Financieros

# Cuenta Pública 2019

CUENTA PÚBLICA 2019  
GASTO POR CATEGORÍA PROGRAMÁTICA/1/  
12 SALUD  
NCH INSTITUTO NACIONAL DE MEDICINA GENÓMICA  
(PESOS)

| IDG | GRUPO | MODALIDAD | BOG GRAMA | PROGRAMA PRESUPUESTARIO | DENOMINACIÓN   | GASTO CORRIENTE      |                     |           |                         | GASTO DE INVERSIÓN |                       |                  |           | TOTAL                     |             |       |           |
|-----|-------|-----------|-----------|-------------------------|--|----------------------|---------------------|-----------|-------------------------|--------------------|-----------------------|------------------|-----------|---------------------------|-------------|-------|-----------|
|     |       |           |           |                         |  | SERVICIOS PERSONALES | GASTOS DE OPERACIÓN | SUBSIDIOS | OTROS COSTOS CORRIENTES | SUMAS              | PENSIONES Y ADELANTOS | INVERSIÓN FISICA | SUBSIDIOS | OTROS COSTOS DE INVERSIÓN | SUMA        | TOTAL | COMBIENTE |
|     |       |           |           |                         | Programas Federales  |                      |                     |           |                         |                    |                       |                  |           |                           |             |       |           |
|     |       |           |           |                         | TOTAL APROBADO   | 108,076,935          | 88,408,085          |           | 743,094                 | 197,228,414        |                       |                  |           |                           | 197,228,414 | 1000  |           |
|     |       |           |           |                         | TOTAL MODIFICADO   | 120,991,649          | 85,656,138          |           | 1,804,200               | 208,452,287        |                       |                  |           |                           | 208,452,287 | 1000  |           |
|     |       |           |           |                         | TOTAL DEVENGADO  | 120,991,649          | 84,859,215          |           | 5,562,048               | 211,413,212        |                       |                  |           |                           | 211,413,212 | 1000  |           |
|     |       |           |           |                         | TOTAL PAGADO   | 120,991,649          | 84,859,215          |           | 5,562,048               | 211,413,212        |                       |                  |           |                           | 211,413,212 | 1000  |           |
|     |       |           |           |                         | Porcentaje Pag/Aprob   | 111.9                | 96.0                |           | -                       | 107.2              |                       |                  |           |                           | 107.2       |       |           |
|     |       |           |           |                         | Porcentaje Pag/Modif   | 100.0                | 99.1                |           | 308.3                   | 101.4              |                       |                  |           |                           | 101.4       |       |           |
|     |       |           |           |                         | Desempeño de las Funciones   |                      |                     |           |                         |                    |                       |                  |           |                           |             |       |           |
|     |       |           |           |                         | Aprobado   | 100,259,683          | 86,869,894          |           | 673,106                 | 187,802,683        |                       |                  |           |                           | 187,802,683 | 1000  |           |
|     |       |           |           |                         | Modificado   | 102,840,508          | 84,158,891          |           | 1,804,200               | 188,803,599        |                       |                  |           |                           | 188,803,599 | 1000  |           |
|     |       |           |           |                         | Devengado  | 102,840,508          | 83,385,753          |           | 5,562,048               | 191,788,309        |                       |                  |           |                           | 191,788,309 | 1000  |           |
|     |       |           |           |                         | Pagado   | 102,840,508          | 83,385,753          |           | 5,562,048               | 191,788,309        |                       |                  |           |                           | 191,788,309 | 1000  |           |
|     |       |           |           |                         | Porcentaje Pag/Aprob   | 102.6                | 96.0                |           | -                       | 102.1              |                       |                  |           |                           | 102.1       |       |           |
|     |       |           |           |                         | Porcentaje Pag/Modif   | 100.0                | 99.1                |           | 308.3                   | 101.6              |                       |                  |           |                           | 101.6       |       |           |
|     |       |           |           |                         | Prestación de Servicios Públicos   |                      |                     |           |                         |                    |                       |                  |           |                           |             |       |           |
|     |       |           |           |                         | Aprobado   | 100,259,683          | 86,869,894          |           | 673,106                 | 187,802,683        |                       |                  |           |                           | 187,802,683 | 1000  |           |
|     |       |           |           |                         | Modificado   | 102,840,508          | 84,158,891          |           | 1,804,200               | 188,803,599        |                       |                  |           |                           | 188,803,599 | 1000  |           |
|     |       |           |           |                         | Devengado  | 102,840,508          | 83,385,753          |           | 5,562,048               | 191,788,309        |                       |                  |           |                           | 191,788,309 | 1000  |           |
|     |       |           |           |                         | Pagado   | 102,840,508          | 83,385,753          |           | 5,562,048               | 191,788,309        |                       |                  |           |                           | 191,788,309 | 1000  |           |
|     |       |           |           |                         | Porcentaje Pag/Aprob   | 102.6                | 96.0                |           | -                       | 102.1              |                       |                  |           |                           | 102.1       |       |           |
|     |       |           |           |                         | Porcentaje Pag/Modif   | 100.0                | 99.1                |           | 308.3                   | 101.6              |                       |                  |           |                           | 101.6       |       |           |
|     |       |           |           |                         | Formación y capacitación de recursos humanos para la salud                 |                      |                     |           |                         |                    |                       |                  |           |                           |             |       |           |
|     |       |           |           |                         | Aprobado   | 10,761,059           | 11,292,841          |           | 73,106                  | 22,127,006         |                       |                  |           |                           | 22,127,006  | 1000  |           |
|     |       |           |           |                         | Modificado   | 12,026,991           | 11,807,417          |           |                         | 23,834,408         |                       |                  |           |                           | 23,834,408  | 1000  |           |
|     |       |           |           |                         | Devengado  | 12,026,991           | 11,807,417          |           |                         | 23,834,408         |                       |                  |           |                           | 23,834,408  | 1000  |           |
|     |       |           |           |                         | Pagado   | 12,026,991           | 11,807,417          |           |                         | 23,834,408         |                       |                  |           |                           | 23,834,408  | 1000  |           |
|     |       |           |           |                         | Porcentaje Pag/Aprob   | 111.8                | 104.6               |           | -                       | 107.7              |                       |                  |           |                           | 107.7       |       |           |
|     |       |           |           |                         | Porcentaje Pag/Modif   | 100.0                | 100.0               |           |                         | 100.0              |                       |                  |           |                           | 100.0       |       |           |
|     |       |           |           |                         | Investigación y desarrollo tecnológico en salud                            |                      |                     |           |                         |                    |                       |                  |           |                           |             |       |           |
|     |       |           |           |                         | Aprobado   | 89,498,624           | 75,577,053          |           | 600,000                 | 165,675,677        |                       |                  |           |                           | 165,675,677 | 1000  |           |
|     |       |           |           |                         | Modificado   | 90,813,517           | 72,351,474          |           | 1,804,200               | 164,969,191        |                       |                  |           |                           | 164,969,191 | 1000  |           |
|     |       |           |           |                         | Devengado  | 90,813,517           | 71,578,336          |           | 5,562,048               | 167,953,901        |                       |                  |           |                           | 167,953,901 | 1000  |           |
|     |       |           |           |                         | Pagado   | 90,813,517           | 71,578,336          |           | 5,562,048               | 167,953,901        |                       |                  |           |                           | 167,953,901 | 1000  |           |
|     |       |           |           |                         | Porcentaje Pag/Aprob   | 101.5                | 94.7                |           | -                       | 101.4              |                       |                  |           |                           | 101.4       |       |           |
|     |       |           |           |                         | Porcentaje Pag/Modif   | 100.0                | 98.9                |           | 308.3                   | 101.8              |                       |                  |           |                           | 101.8       |       |           |
|     |       |           |           |                         | Administrativos y de Apoyo   |                      |                     |           |                         |                    |                       |                  |           |                           |             |       |           |
|     |       |           |           |                         | Aprobado   | 7,817,132            | 1,538,191           |           | 70,388                  | 9,425,731          |                       |                  |           |                           | 9,425,731   | 1000  |           |
|     |       |           |           |                         | Modificado   | 18,151,141           | 1,497,547           |           |                         | 19,648,688         |                       |                  |           |                           | 19,648,688  | 1000  |           |
|     |       |           |           |                         | Devengado  | 18,151,141           | 1,473,762           |           |                         | 19,624,903         |                       |                  |           |                           | 19,624,903  | 1000  |           |
|     |       |           |           |                         | Pagado   | 18,151,141           | 1,473,762           |           |                         | 19,624,903         |                       |                  |           |                           | 19,624,903  | 1000  |           |
|     |       |           |           |                         | Porcentaje Pag/Aprob   | 232.2                | 95.8                |           |                         | 208.2              |                       |                  |           |                           | 208.2       |       |           |
|     |       |           |           |                         | Porcentaje Pag/Modif   | 100.0                | 98.4                |           |                         | 99.9               |                       |                  |           |                           | 99.9        |       |           |
|     |       |           |           |                         | Apoyo al proceso presupuestario y para mejorar la eficiencia institucional |                      |                     |           |                         |                    |                       |                  |           |                           |             |       |           |
|     |       |           |           |                         |  |                      |                     |           |                         |                    |                       |                  |           |                           |             |       |           |

# Cuenta Pública 2019

CUENTA PÚBLICA 2019  
GASTO POR CATEGORÍA PROGRAMÁTICA<sup>1/</sup>  
12 SALUD  
NCH INSTITUTO NACIONAL DE MEDICINA GENÓMICA  
(PESOS)

| TIPO | GRUPO | AÑO/EDAD | SEXO/GRASA | DENOMINACIÓN   | GASTO CORRIENTE        |                     |           |                    | GASTO DE INVERSIÓN |                      |           |                    | TOTAL |            |          |                                 |
|------|-------|----------|------------|--|------------------------|---------------------|-----------|--------------------|--------------------|----------------------|-----------|--------------------|-------|------------|----------|---------------------------------|
|      |       |          |            |  | SERVICIOS FISIOLÓGICOS | GASTOS DE OPERACIÓN | SUBSIDIOS | OTROS DE CORRIENTE | SUMA               | INVERSIÓN ESPECÍFICA | SUBSIDIOS | OTROS DE INVERSIÓN | SUMA  | TOTAL      | CONCRETE | ESTRUCTURA PORCENTUAL INVERSIÓN |
| 1    | 3     | M        |            | Aprobado   | 4,023.138              | 1,368.794           |           | 70.388             | 5,462.320          |                      |           |                    |       | 5,462.320  | 100.0    |                                 |
| 1    | 3     | M        |            | Modificado   | 14,437.162             | 1,351.953           |           |                    | 15,789.115         |                      |           |                    |       | 15,789.115 | 100.0    |                                 |
| 1    | 3     | M        |            | Devengado  | 1,328.168              | 1,328.168           |           |                    | 15,765.330         |                      |           |                    |       | 15,765.330 | 100.0    |                                 |
| 1    | 3     | M        |            | Pagado   | 14,437.162             | 1,328.168           |           |                    | 15,765.330         |                      |           |                    |       | 15,765.330 | 100.0    |                                 |
| 1    | 3     | M        |            | Porcentaje Pag/Agrob                                       | 358.9                  | 97.0                |           |                    | 288.6              |                      |           |                    |       | 288.6      |          |                                 |
| 1    | 3     | M        |            | Porcentaje Pag/Modif                                       | 100.0                  | 98.2                |           |                    | 99.8               |                      |           |                    |       | 99.8       |          |                                 |
| 1    | 3     | M        | 001        | Actividades de apoyo administrativo                        |                        |                     |           |                    |                    |                      |           |                    |       |            |          |                                 |
| 1    | 3     | M        | 001        | Aprobado   | 4,023.138              | 1,368.794           |           | 70.388             | 5,462.320          |                      |           |                    |       | 5,462.320  | 100.0    |                                 |
| 1    | 3     | M        | 001        | Modificado   | 14,437.162             | 1,351.953           |           |                    | 15,789.115         |                      |           |                    |       | 15,789.115 | 100.0    |                                 |
| 1    | 3     | M        | 001        | Devengado  | 1,328.168              | 1,328.168           |           |                    | 15,765.330         |                      |           |                    |       | 15,765.330 | 100.0    |                                 |
| 1    | 3     | M        | 001        | Pagado   | 14,437.162             | 1,328.168           |           |                    | 15,765.330         |                      |           |                    |       | 15,765.330 | 100.0    |                                 |
| 1    | 3     | M        | 001        | Porcentaje Pag/Agrob                                       | 358.9                  | 97.0                |           |                    | 288.6              |                      |           |                    |       | 288.6      |          |                                 |
| 1    | 3     | M        | 001        | Porcentaje Pag/Modif                                       | 100.0                  | 98.2                |           |                    | 99.8               |                      |           |                    |       | 99.8       |          |                                 |
| 1    | 3     | O        |            | Apoyo a la función pública y al mejoramiento de la gestión |                        |                     |           |                    |                    |                      |           |                    |       |            |          |                                 |
| 1    | 3     | O        |            | Aprobado   | 3,794.014              | 169.397             |           |                    | 3,963.411          |                      |           |                    |       | 3,963.411  | 100.0    |                                 |
| 1    | 3     | O        |            | Modificado   | 3,713.979              | 145.594             |           |                    | 3,859.573          |                      |           |                    |       | 3,859.573  | 100.0    |                                 |
| 1    | 3     | O        |            | Devengado  | 3,713.979              | 145.594             |           |                    | 3,859.573          |                      |           |                    |       | 3,859.573  | 100.0    |                                 |
| 1    | 3     | O        |            | Pagado   | 3,713.979              | 145.594             |           |                    | 3,859.573          |                      |           |                    |       | 3,859.573  | 100.0    |                                 |
| 1    | 3     | O        |            | Porcentaje Pag/Agrob                                       | 97.9                   | 85.9                |           |                    | 97.4               |                      |           |                    |       | 97.4       |          |                                 |
| 1    | 3     | O        |            | Porcentaje Pag/Modif                                       | 100.0                  | 100.0               |           |                    | 100.0              |                      |           |                    |       | 100.0      |          |                                 |
| 1    | 3     | O        | 001        | Actividades de apoyo a la función pública y buen gobierno  |                        |                     |           |                    |                    |                      |           |                    |       |            |          |                                 |
| 1    | 3     | O        | 001        | Aprobado   | 3,794.014              | 169.397             |           |                    | 3,963.411          |                      |           |                    |       | 3,963.411  | 100.0    |                                 |
| 1    | 3     | O        | 001        | Modificado   | 3,713.979              | 145.594             |           |                    | 3,859.573          |                      |           |                    |       | 3,859.573  | 100.0    |                                 |
| 1    | 3     | O        | 001        | Devengado  | 3,713.979              | 145.594             |           |                    | 3,859.573          |                      |           |                    |       | 3,859.573  | 100.0    |                                 |
| 1    | 3     | O        | 001        | Pagado   | 3,713.979              | 145.594             |           |                    | 3,859.573          |                      |           |                    |       | 3,859.573  | 100.0    |                                 |
| 1    | 3     | O        | 001        | Porcentaje Pag/Agrob                                       | 97.9                   | 85.9                |           |                    | 97.4               |                      |           |                    |       | 97.4       |          |                                 |
| 1    | 3     | O        | 001        | Porcentaje Pag/Modif                                       | 100.0                  | 100.0               |           |                    | 100.0              |                      |           |                    |       | 100.0      |          |                                 |

<sup>1/</sup> Las sumas parciales y total pueden no coincidir debido al redondeo. El símbolo "<=" corresponde a porcentajes menores a 0.05% o mayores a 500%.

Fuente: Presupuesto Aprobado y Modificado, sistemas globales de la Secretaría de Hacienda y Crédito Público, Presupuesto Devengado y Pagado, el ente público.

Mtro. Miguel Ángel Ebohi Araiza  
Encargado del Despacho de la  
Dirección de Administración

L.C. Bernabé Hernández Gutiérrez  
Subdirector de Recursos Financieros

## Cuenta Pública 2019

CUENTA PÚBLICA 2019  
 GASTO POR CATEGORÍA PROGRAMÁTICA (ARMONIZADO) 1/  
 12 SALUD  
 NCH INSTITUTO NACIONAL DE MEDICINA GENÓMICA  
 (PESOS)

| CONCEPTO   | 1<br>APROBADO      | 2 = (3-1)<br>AMPLIACIONES /<br>(REDUCCIONES) | 3<br>MODIFICADO    | 4<br>DEVENGADO     | 5<br>PAGADO        | 6 = (3-4)<br>SUBEJERCICIO 2/ |
|--|--------------------|--|--------------------|--------------------|--------------------|------------------------------|
| Programas Federales  | 197,228,414        | 11,223,873                                   | 208,452,287        | 211,413,212        | 211,413,212        | -2,960,925                   |
| Desempeño de las Funciones   | 187,802,683        | 1,000,916                                    | 188,803,599        | 191,788,309        | 191,788,309        | -2,984,710                   |
| Prestación de Servicios Públicos   | 187,802,683        | 1,000,916                                    | 188,803,599        | 191,788,309        | 191,788,309        | -2,984,710                   |
| Administrativos y de Apoyo   | 9,425,731          | 10,222,957                                   | 19,648,688         | 19,624,903         | 19,624,903         | 23,785                       |
| Apoyo al proceso presupuestario y para mejorar la eficiencia institucional | 5,462,320          | 10,326,795                                   | 15,789,115         | 15,765,330         | 15,765,330         | 23,785                       |
| Apoyo a la función pública y al mejoramiento de la gestión                 | 3,963,411          | -103,838                                     | 3,859,573          | 3,859,573          | 3,859,573          |                              |
| <b>Total del Gasto</b>   | <b>197,228,414</b> | <b>11,223,873</b>                            | <b>208,452,287</b> | <b>211,413,212</b> | <b>211,413,212</b> | <b>-2,960,925</b>            |

1/ Las sumas parciales y total pueden no coincidir debido al redondeo.

2/ Corresponde a las Economías Presupuestarias.

Fuente: Presupuesto Aprobado y Modificado, sistemas globalizadores de la Secretaría de Hacienda y Crédito Público, Presupuesto Devengado y Pagado, el ente público.

  
 Mtro. Miguel Ángel Ebooli Araiza  
 Encargado del Despacho de la Dirección  
 de Administración

  
 L.C. Bernabé Hernández Gutiérrez  
 Subdirector de Recursos Financieros

# Cuenta Pública 2019

CUENTA PÚBLICA 2019  
 CONCILIACIÓN CONTABLE - PRESUPUESTARIA  
 DEL 1o. DE ENERO AL 31 DE DICIEMBRE DE 2019  
 (PESOS)

Ente Público: Instituto Nacional de Medicina Genómica

| Concepto   | 2019               |
|--|--------------------|
| Conciliación entre los ingresos presupuestarios y contables                    |                    |
| <b>1. Total de Ingresos Presupuestarios</b>                                    | <b>211,413,212</b> |
| <b>2. Más Ingresos Contables No Presupuestarios</b>                            | <b>918,294</b>     |
| Ingresos financieros   | 0                  |
| Incremento por variación de inventarios  | 0                  |
| Disminución del exceso de estimaciones por pérdida o deterioro u obsolescencia | 0                  |
| Disminución del exceso de provisiones  | 0                  |
| Otros ingresos y beneficios varios   | 0                  |
| Otros ingresos contables no presupuestarios                                    | 918,294            |
| <b>3. Menos Ingresos Presupuestarios No Contables</b>                          | <b>33,212</b>      |
| Aprovechamientos patrimoniales   | 0                  |
| Ingresos derivados de financiamientos  | 0                  |
| Otros ingresos presupuestarios no contables                                    | 33,212             |
| <b>4. Total de Ingresos Contables (4 = 1 + 2 - 3)</b>                          | <b>212,298,294</b> |
| Conciliación entre los egresos presupuestarios y los gastos contables          |                    |
| <b>1. Total de Egresos Presupuestarios</b>                                     | <b>211,413,212</b> |
| <b>2. Menos Egresos Presupuestarios No Contables</b>                           | <b>2,960,925</b>   |
| Materias primas y materiales de producción y comercialización                  | 0                  |
| Materiales y suministros   | 0                  |
| Mobiliario y equipo de administración  | 0                  |
| Mobiliario y equipo educacional y recreativo                                   | 0                  |
| Equipo e instrumental médico y de laboratorio                                  | 0                  |
| Vehículos y equipo de transporte   | 0                  |
| Equipo de defensa y seguridad  | 0                  |
| Maquinaria, otros equipos y herramientas                                       | 0                  |
| Activos biológicos   | 0                  |
| Bienes inmuebles   | 0                  |
| Activos intangibles  | 0                  |
| Obra pública en bienes de dominio público                                      | 0                  |
| Obra pública en bienes propios   | 0                  |
| Acciones y participaciones de capital  | 0                  |
| Compra de títulos y valores  | 0                  |
| Concesión de préstamos   | 0                  |

# Cuenta Pública 2019

CUENTA PÚBLICA 2019  
 CONCILIACIÓN CONTABLE - PRESUPUESTARIA  
 DEL 1o. DE ENERO AL 31 DE DICIEMBRE DE 2019  
 (PESOS)

Ente Público: Instituto Nacional de Medicina Genómica

| Concepto  | 2019               |
|---|--------------------|
| Inversiones en fideicomisos, mandatos y otros análogos                            | 0                  |
| Provisiones para contingencias y otras erogaciones especiales                     | 0                  |
| Amortización de la deuda pública  | 0                  |
| Adeudos de ejercicios fiscales anteriores (ADEFAS)                                | 0                  |
| Otros egresos presupuestarios no contables  | 2,960,925          |
| <b>3. Más Gastos Contables No Presupuestarios</b>                                 | <b>78,880,964</b>  |
| Estimaciones, depreciaciones, deterioros, obsolescencia y amortizaciones          | 72,812,908         |
| Provisiones   | 5,958,208          |
| Disminución de inventarios  | 0                  |
| Aumento por insuficiencia de estimaciones por pérdida o deterioro u obsolescencia | 0                  |
| Aumento por insuficiencia de provisiones  | 0                  |
| Otros gastos  | 0                  |
| Otros gastos contables no presupuestarios   | 109,848            |
| <b>4. Total de Gastos Contables (4 = 1 - 2 + 3)</b>                               | <b>287,333,251</b> |

Bajo protesta de decir verdad declaramos que los Estados Financieros y sus Notas son razonablemente correctos y son responsabilidad del emisor.

  
 Autorizó: MTRÓ. MIGUEL ÁNGEL ÉBOLI ARAIZA  
 ENCARGADO DE LA DIRECCIÓN DE ADMINISTRACIÓN

  
 Elaboró: L.C. BERNABÉ HERNÁNDEZ GUTIÉRREZ  
 SUBDIRECTOR DE RECURSOS FINANCIEROS

**INSTITUTO NACIONAL DE MEDICINA GENÓMICA  
(INMEGEN)**

**NOTAS A LOS ESTADOS PRESUPUESTALES  
AL 31 DE DICIEMBRE DE 2019  
(Cifras en miles pesos)**

**1. CONSTITUCIÓN Y OBJETO DE LA ENTIDAD**

El Instituto Nacional de Medicina Genómica (INMEGEN), se creó como un Organismo Descentralizado mediante decreto presidencial publicado en el Diario Oficial de la Federación del 20 de julio del 2004, que reformó a la Ley de los Institutos Nacionales de Salud. El INMEGEN forma parte del Subsector de dichos Institutos, pertenecientes a la Secretaría de Salud, con fundamento en la fracción V Bis del Artículo 5 y Artículo 7 Bis del Capítulo 1 del Título Segundo de la Ley de los Institutos Nacionales de Salud.

El Instituto Nacional de Medicina Genómica (INMEGEN) es el undécimo Instituto Nacional de Salud, fundado en el año 2004, como resultado del trabajo efectuado desde 2001 por el Consorcio Promotor del Instituto de Medicina Genómica, integrado por la Universidad Nacional Autónoma de México, el Consejo Nacional de Ciencia y Tecnología de la Secretaría de Salud y la Fundación Mexicana para la Salud.

El INMEGEN es líder nacional e internacional en la investigación genómica y tiene como objetivo principal contribuir al cuidado de la salud de los mexicanos a través del desarrollo de proyectos de investigación científica con tecnología de vanguardia, formación de recursos humanos de excelencia y generación de aplicaciones genómicas innovadoras para mejorar la atención de la salud, con apego a principios éticos universales y de respeto a los Derechos humanos.

Dentro de sus objetivos están los siguientes:

1. Realizar estudios e investigaciones clínicas, epidemiológicas, experimentales, de desarrollo tecnológico y básicas en las áreas de su especialidad, para la comprensión, prevención, diagnóstico y tratamiento de las enfermedades, rehabilitación de los afectados, así como para promover medidas de salud;

En ningún caso realizará investigación en células troncales humanas de embriones vivos, o aquellas obtenidas por trasplante nuclear;

2. Publicar los resultados de las investigaciones y trabajos que realice, así como difundir información técnica y científica sobre los avances que en materia de salud y medicina genómica registre;
3. Promover y realizar reuniones de intercambio científico, de carácter nacional e internacional, y celebrar convenios de coordinación, intercambio o cooperación con instituciones afines;
4. Formar recursos humanos en medicina genómica, así como aquellas en materia o áreas, que le sean afines;

5. Formular y ejecutar programas, estudios y cursos de capacitación, enseñanza, especialización y actualización de personal profesional, técnico y auxiliar, en medicina genómica y áreas afines, así como evaluar y reconocer el aprendizaje;
6. Otorgar constancias, diplomas, reconocimientos y certificados de estudios, grados y títulos, en su caso, de conformidad con las disposiciones aplicables;
7. Prestar servicios de salud en aspectos preventivos, médicos, quirúrgicos y de rehabilitación en sus áreas de especialización, a través de otras instituciones de salud;
8. Proporcionar servicios de consulta externa y en medicina genómica a la población que requiera atención médica en sus áreas de especialización, a través de otras instituciones de salud y hasta el límite de la capacidad instalada de las mismas;
9. Asesorar y formular opiniones en materia de medicina genómica a la Secretaría cuando sea requerido para ello;
10. Actuar como órgano de consulta, técnica y normativa, de las dependencias y entidades de la Administración Pública Federal en medicina genómica, así como prestar consultorías a título oneroso a personas de derecho privado;
11. Asesorar en medicina genómica a los centros especializados de investigación, enseñanza o atención médica de las entidades federativas y, en general, a cualquiera de las instituciones públicas de salud;
12. Promover acciones para la protección de la salud, en lo relativo a las áreas y acciones propias de su especialidad;
13. Impulsar la vinculación con instituciones nacionales para conformar una red de investigación y desarrollo en el campo de la medicina genómica y disciplinas afines, con la participación de instituciones internacionales; de conformidad con lo dispuesto en la Ley;
14. Fomentar la realización de proyectos de desarrollo de tecnología especializada, obteniendo con ello innovación tecnológica en cuanto a la elaboración de medios de diagnóstico, fármaco- genómica y terapia génica;
15. Ser el Centro Nacional de Referencia para asuntos relacionados con el genoma humano y sus aplicaciones;
16. Coadyuvar con la Secretaría a la actualización de los datos sobre la situación sanitaria general del país, respecto de las especialidades en medicina genómica; y
17. Realizar las demás actividades que les correspondan conforme a la Ley y otras disposiciones aplicables.



## 2. NORMATIVIDAD GUBERNAMENTAL

El INMEGEN, en materia presupuestal, se rige básicamente en lo general, por los ordenamientos y disposiciones legales siguientes.

- Constitución Política de los Estados Unidos Mexicanos.
- Ley Orgánica de la Administración Pública Federal.
- Ley Federal de Presupuesto y Responsabilidad Hacendaria y su Reglamento.
- Decreto que establece las medidas de Austeridad y disciplina del Gasto de la Administración Pública Federal.
- Ley de Ingresos de la Federación de cada ejercicio fiscal.
- Decreto Ley de Recursos de la Federación de cada ejercicio fiscal.
- Decreto del Presupuesto de Egresos de la Federación de cada ejercicio presupuestal.
- Ley de Adquisiciones, Arrendamientos y Servicios del Sector Público y su Reglamento.
- Ley de Obras Públicas y Servicios Relacionadas con las Mismas y su Reglamento.
- Ley Federal de Entidades Paraestatales y su Reglamento.
- Ley del Servicio de Tesorería de la Federación y su Reglamento.
- Ley General de Bienes Nacionales.
- Ley General de Contabilidad Gubernamental.
- Ley General de Deuda Pública.
- Subsistema de Egresos.
- Circulares, lineamientos y documentos que emita la SHCP., SFP y la SSA.
- Clasificador por Objeto del Gasto.

Los ingresos y egresos presupuestales se presentan agrupados de conformidad con el Clasificador por Objeto del Gasto que emite la SHCP.

## 3. CUMPLIMIENTO GLOBAL DE METAS POR PROGRAMA

La misión del Instituto Nacional de Medicina Genómica (INMEGEN) consiste en *“Contribuir al cuidado de la salud de los mexicanos desarrollando investigación científica de excelencia y formando recursos humanos de alto nivel, que conduzcan a la aplicación médica del conocimiento genómico a través de una cultura innovadora, tecnología de vanguardia y alianzas estratégicas, con apego a principios éticos universales”*.

Con el propósito de cumplir con los objetivos y metas del INMEGEN y poder evaluar los resultados alcanzados, durante 2019 el Instituto contó con los siguientes Programas Presupuestarios sustantivos:

- Pp E022 “Investigación y Desarrollo Tecnológico en Salud”

- Pp E010 “Formación y capacitación de recursos humanos para la salud”, que consta de dos áreas:
  - Área de “Formación de Posgrado y Educación Continua”
  - Área de “Capacitación gerencial y administrativa”

De los cuales se midió su desempeño por medio de la Matriz de Indicadores para Resultados 2019, definida por la Comisión Coordinadora de Institutos Nacionales de Salud y Hospitales de Alta Especialidad (CCINSHAE); por lo que el Instituto, de acuerdo con su ámbito de competencia, contribuyó con el establecimiento de las metas de los indicadores que le son aplicables y con la presentación del informe de cumplimiento ante la CCINSHAE.

La descripción de cada programa se presenta a continuación.

### **Pp E022 “Investigación y Desarrollo Tecnológico en Salud”**

#### **Objetivo del Programa Presupuestario:**

**Fin:** Contribuir a asegurar la generación y el uso efectivo de los recursos en salud mediante el desarrollo de investigación científica para generar conocimiento sobre temas prioritarios en salud.

**Propósito:** Los investigadores de las entidades coordinadas por la CCINSHAE generan conocimiento sobre temas prioritarios en salud.

**Cumplimiento de Indicadores:** El desempeño del Pp E022 es medido a través de 12 indicadores incluidos en la MIR 2019, de los cuales seis fueron reportados por la CCINSHAE y seis por el Instituto, cuyo cumplimiento se describe continuación:

- Del total de 77 investigadores adscritos al Inmegen (63 en plaza de ICM y 14 funcionarios), 44 de ellos, es decir el 57% cuenta con reconocimiento vigente tanto en el Sistema Institucional de Investigadores (SII) como en el Sistema Nacional de Investigadores (SNI).
- Se inició el año con 120 proyectos de investigación, de los cuales 16 se concluyeron el periodo y se aprobaron 23 nuevos proyectos, por lo que al finalizar el periodo 126 continúan en proceso.
- El Instituto reporta 63 plazas de investigador ocupadas con respecto a las 64 autorizadas, cifra igual a la reportada en 2018.
- El total de artículos científicos publicados por el Instituto en revistas indexadas de los Grupos I al VII fue de 134, de los cuales 11 (8%) corresponden a los Grupos I y II y 123 (92%) a los Grupos III al VII. El 100% del total de estos artículos, fueron realizados en colaboración con otras instituciones que realizan investigación.
- Los investigadores que realizan labores de investigación en el Inmegen (77 adscritos al Inmegen y 13 externos) y que cuentan con SII y/o SNI generaron un total de 142 productos institucionales, integrados por 134 artículos científicos, seis capítulos en libro y dos libros.
- En 2019 el número de tesis concluidas fue de 35, cifra que considera 18 de nivel licenciatura, 3 de especialidad, 7 de maestría y 7 de doctorado.

## Pp E010 “Formación y capacitación de recursos humanos para la salud”

### Objetivo del Programa Presupuestario:

**Fin:** Contribuir a asegurar la generación y el uso efectivo de los recursos en salud mediante el desarrollo de competencias técnico-médicas y de gestión de los profesionales de la salud de acuerdo con las necesidades de salud de la población.

**Propósito:** Profesionales de la salud desarrollan competencias técnico-médicas y de gestión acordes con las necesidades de la salud de la población.

**Cumplimiento de Indicadores:** El desempeño del Pp E010 es medido a través de 20 indicadores incluidos en la MIR 2019, de los cuales seis fueron reportados por la CCINSHAE y 16 por el Instituto, cuyo cumplimiento se describe continuación:

#### Área de “Formación de Posgrado y Educación Continua”

- Durante 2019, tres de los cuatro médicos especialistas que conformaron la generación 2018-2019 del Curso de Posgrado de Alta Especialidad en Medicina Genómica, concluyeron el curso satisfactoriamente, por lo que la eficiencia terminal fue de 75%. Asimismo, se alcanzó un porcentaje mayor a 80 puntos en el promedio de calificación en la percepción de la calidad del mismo.
- En relación con el Programa de Posgrado de Ciencias Médicas, Odontológicas y de la Salud de la UNAM, los tres alumnos inscritos en la cuarta generación (2017-2019) cubrieron la totalidad de créditos del programa, obteniéndose así un porcentaje de eficiencia terminal de 100%; por su parte los tres alumnos la quinta generación (2018-2020) concluyeron el tercer semestre. Con relación al promedio de calificación en la percepción de la calidad de este programa, se alcanzó un porcentaje mayor a 80 puntos.
- Se alcanzó una eficiencia terminal de 76.4% de los profesionales de la salud que concluyeron cursos de educación continua impartidos por el Instituto, logrando un promedio de calificación en la percepción de la calidad mayor a 80 puntos en todos estos cursos.
- Durante este año, se llevaron a cabo los 10 cursos de educación continua en temas relacionados a la medicina genómica originalmente programados, en los que se inscribieron un total de 386 profesionales de la salud, de los cuales el 91.4%, es decir 353, fueron participantes externos al Instituto.

#### Área de “Capacitación gerencial y administrativa”

- Durante 2019, se capacitó a un 4.4% adicional de servidores públicos con respecto a los originalmente programados, lo que equivale a 47 servidores

públicos con respecto a los 45 programados; los cuales al finalizar sus cursos adquirieron mayores conocimientos a través de la capacitación administrativa y gerencial. Adicionalmente, se fortaleció la capacitación a personal técnico de las áreas sustantivas del Instituto en materia de estadística aplicada y uso de herramientas tecnológicas como T5: programación para principiantes con Python; así como la capacitación del personal de mandos medios en materia de administración de hospitales.

- Se realizaron un total de 17 eventos de capacitación en materia administrativa y gerencial, de los cuales el 100% se llevó a cabo de manera satisfactoria y correspondieron a nuevas necesidades de capacitación para la operación del Instituto, como fue el caso de los cursos de estadística aplicada y del uso de herramientas tecnológicas como T5: programación para principiantes.
- Se contrató un número mayor de temas en materia administrativa y gerencial con respecto a los originalmente programados e incluidos en el Programa Anual de Capacitación (PAC) 2019, de acuerdo con la suficiencia presupuestal disponible.

#### **4. VARIACIONES EN EL EJERCICIO PRESUPUESTAL.**

- **INGRESOS PRESUPUESTALES**

El presupuesto original autorizado y dado a conocer por la Dirección General de Programación y Presupuesto dependiente de la Subsecretaría de Administración y Finanzas de la Secretaría de Salud, al Instituto Nacional de Medicina Genómica fue de 197,228 miles de pesos, mediante oficio N° DGPYP-6-0144 con fecha 15 de enero de 2019 integrados por 9,300 miles de pesos de Recursos Propios y 187,928 miles de pesos de Presupuesto Federal.

Al cierre del ejercicio de 2019 el Presupuesto Modificado ascendió a 208,452 miles de pesos, de los cuales incluye 9,300 miles de pesos de Recursos Propios. El cual se distribuyó conforme a lo siguiente: en el capítulo de Servicios Personales se tiene un presupuesto de 120,992 miles de pesos, en Materiales y Suministros fue de 37,412 miles de pesos de los cuales 1,113 miles de pesos corresponden a Recursos Propios y Servicios Generales de 50,048 miles de pesos de los cuales 8,196 miles de pesos corresponden a Recursos Propios.

Cabe mencionar que el Instituto contaba con una disponibilidad inicial de 3,959 miles de pesos de recursos propios, el Presupuesto Modificado de 208,452 miles de pesos representa un 5.7 % mayor en relación con el Presupuesto Original. Es importante mencionar que se captaron 14,315 miles de pesos de los cuales se ejercieron 12,261 miles de pesos, toda vez que la Junta de Gobierno autorizó aplicar los recursos excedentes, así como realizar el trámite la autorización de la Secretaría de Hacienda y Crédito Público, los recursos excedente fueron dictaminados y autorizados con el Folio 2019-12-NCH-116 por un monto de 3.8 miles de pesos.

El presupuesto ejercido del INMEGEN ascendió a 211,413 miles de pesos, que incluyen 12,261 miles de pesos de recursos propios y se ejercieron 14,728 miles de pesos de recursos de terceros.

El Presupuesto Modificado presentó variaciones principalmente por las ampliaciones presupuestales por 116,680 miles de pesos, mismas que corresponden a la transferencias de recursos en los diferentes capítulos de gasto autorizado al INMEGEN, así como reducciones por 105,456 miles de pesos de transferencias, recortes presupuestales por la Secretaría de Hacienda y Crédito Público y las medidas de cierre establecidas. Del presupuesto total ejercido por 211,413 miles de pesos, el 100.0 por ciento correspondió a Gasto Corriente.

## GASTO CORRIENTE

Para Gasto Corriente se originaron 197,228 miles de pesos, ejerciéndose un total de 211,413 miles de pesos, esta variación se debe principalmente los aumentos que corresponden a los apoyos en el capítulo 1000 "Servicios Personales" por incremento salarial hecho por la Secretaría de Hacienda y Crédito Público, así como las medidas de cierre principalmente.

- **GASTOS PRESUPUESTALES**

### SERVICIOS PERSONALES

El presupuesto original autorizado para el ejercicio 2019, en el rubro de Servicios Personales fue de 120,992miles de pesos. La variación absoluta de más 12,915 miles de pesos, 11.9% mayor al presupuesto original, las cuales se debieron a los siguientes movimientos:

| Original | Ampliaciones | Reducciones | Modificado |
|----------|--------------|-------------|------------|
| 108,077  | 51,219       | 38,304      | 120,992    |

| Registro de Movimiento        | Ampliaciones miles de pesos | Registro de Movimiento        | Reducciones miles de pesos | Total variación |
|-------------------------------|-----------------------------|-------------------------------|----------------------------|-----------------|
| 2019-12-510-4890 (29/10/2019) | 422                         | 2019-12-513-5755 (11/12/2019) | 385                        | 37              |
| 2019-12-513-1598 (17/05/2019) | 162                         | 2019-12-513-5756 (11/12/2019) | 13                         | 149             |
| 2019-12-513-5302 (14/11/2019) | 1,650                       | 2019-12-513-6113 (31/12/2019) | 653                        | 996             |
| 2019-12-513-5303 (14/11/2019) | 74                          | AF-DG-12-00025 (25/01/2019)   | 42                         | 32              |
| 2019-12-513-5304 (14/11/2019) | 37                          | AF-DG-12-00035 (31/01/2019)   | 3,436                      | -3,399          |
| 2019-12-513-5306 (14/11/2019) | 15                          | AF-DG-12-00041 (05/02/2019)   | 934                        | -919            |
| 2019-12-513-5308 (14/11/2019) | 24                          | AF-DG-12-00093 (04/03/2019)   | 2                          | 21              |
| 2019-12-513-5309 (14/11/2019) | 15                          | AF-DG-12-00096 (05/03/2019)   | 146                        | -131            |
| 2019-12-513-5718 (06/12/2019) | 512                         | AF-DG-12-00099 (08/03/2019)   | 527                        | -15             |
| 2019-12-513-5719 (11/12/2019) | 10                          | AF-DG-12-00150 (28/03/2019)   | 42                         | -32             |
| 2019-12-513-5720 (06/12/2019) | 5                           | AF-DG-12-00169 (09/04/2019)   | 1,516                      | -1,511          |
| 2019-12-513-5721 (06/12/2019) | 2                           | AF-DG-12-00231 (13/05/2019)   | 76                         | -74             |
| 2019-12-513-5722 (06/12/2019) | 3                           | AF-DG-12-00273 (27/06/2019)   | 1                          | 2               |
| 2019-12-513-5723 (06/12/2019) | 4                           | AF-DG-12-00274 (28/06/2019)   | 0.5                        | 3               |
| 2019-12-513-5843 (11/12/2019) | 55                          | AF-DG-12-00312 (07/06/2019)   | 589                        | -534            |
| 2019-12-513-5844 (20/12/2019) | 186                         | AF-DG-12-00383 (05/07/2019)   | 508                        | -322            |
| 2019-12-513-5845 (20/12/2019) | 6                           | AF-DG-12-00394 (09/07/2019)   | 1,982                      | -1,976          |
| 2019-12-513-5846 (20/12/2019) | 3                           | AF-DG-12-00415 (17/07/2019)   | 153                        | -150            |
| 2019-12-513-5847 (20/12/2019) | 1                           | AF-DG-12-00455 (26/07/2019)   | 323                        | -322            |
| 2019-12-513-5848 (20/12/2019) | 2                           | AF-DG-12-00462 (01/10/2019)   | 268                        | -266            |

| Registro de Movimiento        | Ampliaciones<br>miles de<br>pesos | Registro de Movimiento      | Reducciones<br>miles de<br>pesos | Total<br>variación |
|-------------------------------|-----------------------------------|-----------------------------|----------------------------------|--------------------|
| 2019-12-513-5849 (20/12/2019) | 2                                 | AF-DG-12-00471 (31/07/2019) | 683                              | -681               |
| 2019-12-513-6062 (28/12/2019) | 258                               | AF-DG-12-00488 (07/08/2019) | 311                              | -53                |
| 2019-12-513-6105 (31/12/2019) | 59                                | AF-DG-12-00560 (30/08/2019) | 538                              | -480               |
| 2019-12-513-6113 (31/12/2019) | 0                                 | AF-DG-12-00561 (30/08/2019) | 269                              | -269               |
| AF-DG-12-00025 (25/01/2019)   | 42                                | AF-DG-12-00588 (06/09/2019) | 1,214                            | -1,172             |
| AF-DG-12-00035 (31/01/2019)   | 3,436                             | AF-DG-12-00616 (13/09/2019) | 1,111                            | 2,324              |
| AF-DG-12-00041 (05/02/2019)   | 934                               | AF-DG-12-00617 (13/09/2019) | 2,814                            | -1,880             |
| AF-DG-12-00093 (04/03/2019)   | 2                                 | AF-DG-12-00618 (13/09/2019) | 1,111                            | -1,109             |
| AF-DG-12-00096 (05/03/2019)   | 146                               | AF-DG-12-00671 (09/10/2019) | 3367.3                           | -3,222             |
| AF-DG-12-00099 (08/03/2019)   | 527                               | AF-DG-12-00681 (11/10/2019) | 1,746                            | -1,219             |
| AF-DG-12-00150 (28/03/2019)   | 42                                | AF-DG-12-00710 (21/10/2019) | 20                               | 22                 |
| AF-DG-12-00169 (09/04/2019)   | 1,516                             | AF-DG-12-00719 (25/10/2019) | 27.7                             | 1,488              |
| AF-DG-12-00231 (13/05/2019)   | 76                                | AF-DG-12-00751 (04/11/2019) | 63.4                             | 13                 |
| AF-DG-12-00273 (27/06/2019)   | 1                                 | AF-DG-12-00760 (06/11/2019) | 317                              | -316               |
| AF-DG-12-00274 (28/06/2019)   | 0.5                               | AF-DG-12-00772 (08/11/2019) | 1950.8                           | -1,950             |
| AF-DG-12-00312 (07/06/2019)   | 589                               | AF-DG-12-00829 (22/11/2019) | 524.4                            | 65                 |
| AF-DG-12-00383 (05/07/2019)   | 508                               | AF-DG-12-00855 (29/11/2019) | 0.2                              | 508                |
| AF-DG-12-00394 (09/07/2019)   | 1,982                             | AF-DG-12-00970 (18/12/2019) | 2967.3                           | -985               |
| AF-DG-12-00415 (17/07/2019)   | 153                               | AF-DG-12-01047 (28/12/2019) | 88.3                             | 65                 |
| AF-DG-12-00455 (26/07/2019)   | 323                               | AF-DG-12-01062 (31/12/2019) | 1.4                              | 322                |
| AF-DG-12-00462 (01/10/2019)   | 268                               | S/N (10/12/2019)            | 5000                             | -4,732             |
| AF-DG-12-00471 (31/07/2019)   | 683                               | S/N (13/11/2019)            | 531.4                            | 152                |
| AF-DG-12-00488 (07/08/2019)   | 311                               | S/N (19/11/2019)            | 25.6                             | 286                |
| AF-DG-12-00560 (30/08/2019)   | 538                               | S/N (23/12/2019)            | 1766.3                           | -1,228             |
| AF-DG-12-00561 (30/08/2019)   | 269                               | S/N (31/12/2019)            | 258                              | 11                 |
| AF-DG-12-00588 (06/09/2019)   | 1,214                             |                             |                                  | 1,214              |
| AF-DG-12-00616 (13/09/2019)   | 1,111                             |                             |                                  | 1,111              |
| AF-DG-12-00617 (13/09/2019)   | 2,814                             |                             |                                  | 2,814              |
| AF-DG-12-00618 (13/09/2019)   | 1,111                             |                             |                                  | 1,111              |
| AF-DG-12-00671 (09/10/2019)   | 3,367                             |                             |                                  | 3,367              |
| AF-DG-12-00681 (11/10/2019)   | 1,746                             |                             |                                  | 1,746              |
| AF-DG-12-00710 (21/10/2019)   | 20                                |                             |                                  | 20                 |
| AF-DG-12-00719 (25/10/2019)   | 28                                |                             |                                  | 28                 |
| AF-DG-12-00751 (04/11/2019)   | 63                                |                             |                                  | 63                 |
| AF-DG-12-00760 (06/11/2019)   | 317                               |                             |                                  | 317                |
| AF-DG-12-00772 (08/11/2019)   | 1,951                             |                             |                                  | 1,951              |
| AF-DG-12-00794 (14/11/2019)   | 1,298                             |                             |                                  | 1,298              |
| AF-DG-12-00829 (22/11/2019)   | 524                               |                             |                                  | 524                |
| AF-DG-12-00842 (27/11/2019)   | 5,000                             |                             |                                  | 5,000              |
| AF-DG-12-00855 (29/11/2019)   | 0                                 |                             |                                  | 0                  |
| AF-DG-12-00898 (05/12/2019)   | 4,000                             |                             |                                  | 4,000              |
| AF-DG-12-00945 (16/12/2019)   | 251                               |                             |                                  | 251                |
| AF-DG-12-00970 (18/12/2019)   | 2,967                             |                             |                                  | 2,967              |
| S/N (10/12/2019)              | 5,000                             |                             |                                  | 5,000              |
| S/N (13/11/2019)              | 531                               |                             |                                  | 531                |
| S/N (19/11/2019)              | 26                                |                             |                                  | 26                 |
| S/N (23/12/2019)              | 1,766                             |                             |                                  | 1,766              |
| S/N (31/12/2019)              | 258                               |                             |                                  | 258                |
| Total Ampliaciones            | 51,219                            | Total Reducciones           | 38,304                           | 12,915             |

El presupuesto ejercido en este capítulo fue de 120,992 miles de pesos, corresponde al pago del personal del Instituto, que cuenta al cierre del ejercicio 2019 con 230 plazas autorizadas. Sin embargo, al cierre del año la plantilla contratada ascendió a 223 plazas 6 menos que las ocupadas en el mismo periodo del año anterior, así como la aplicación de recursos de terceros por 1,519 miles de pesos.

En este capítulo de gasto del ejercicio presupuestario reflejó principalmente las erogaciones por sueldos conforme a los tabuladores; prestaciones de ley, así como condiciones generales de trabajo vigentes, entre las que destacan el pago de las medidas de fin de año; de igual manera el pago de aportaciones a seguridad social, así como contribuciones fiscales.

## MATERIALES Y SUMINISTROS

La variación absoluta de recursos de menos por 1,464 miles de pesos derivada de transferencias presupuestales y reducciones por medidas de cierre de la Secretaría de Hacienda y Crédito Público, por lo que se tiene un 3.8 % menor al presupuesto originalmente autorizado, debido a los siguientes movimientos:

| Original | Ampliaciones | Reducciones | Modificado |
|----------|--------------|-------------|------------|
| 38,876   | 40,146       | 41,610      | 37,412     |

| Registro de Movimiento        | Ampliaciones<br>miles de<br>pesos | Registro de Movimiento        | Reducciones<br>miles de<br>pesos | Total<br>variación |
|-------------------------------|-----------------------------------|-------------------------------|----------------------------------|--------------------|
| 2019-12-510-4468 (30/09/2019) | 2,067                             | 2019-12-510-4468 (30/09/2019) | 2,067                            | 0                  |
| AF-DG-12-00002 (15/02/2019)   | 2                                 | 2019-12-510-6141 (31/12/2019) | 1,134                            | -1,132             |
| AF-DG-12-00003 (14/03/2019)   | 236                               | 2019-12-510-6150 (31/12/2019) | 422                              | -186               |
| AF-DG-12-00005 (17/05/2019)   | 661                               | AF-DG-12-00002 (15/02/2019)   | 2                                | 659                |
| AF-DG-12-00006 (27/05/2019)   | 19                                | AF-DG-12-00003 (14/03/2019)   | 236                              | -217               |
| AF-DG-12-00007 (27/05/2019)   | 226                               | AF-DG-12-00005 (17/05/2019)   | 661                              | -435               |
| AF-DG-12-00009 (19/06/2019)   | 451                               | AF-DG-12-00006 (27/05/2019)   | 19                               | 431                |
| AF-DG-12-00010 (20/06/2019)   | 259                               | AF-DG-12-00007 (27/05/2019)   | 1,200                            | -941               |
| AF-DG-12-00011 (24/06/2019)   | 144                               | AF-DG-12-00009 (19/06/2019)   | 451                              | -307               |
| AF-DG-12-00012 (09/07/2019)   | 1,023                             | AF-DG-12-00010 (20/06/2019)   | 259                              | 764                |
| AF-DG-12-00013 (22/07/2019)   | 1                                 | AF-DG-12-00011 (24/06/2019)   | 144                              | -143               |
| AF-DG-12-00014 (22/07/2019)   | 147                               | AF-DG-12-00012 (09/07/2019)   | 1,023                            | -876               |
| AF-DG-12-00015 (23/07/2019)   | 111                               | AF-DG-12-00013 (22/07/2019)   | 1                                | 109                |
| AF-DG-12-00016 (25/07/2019)   | 50                                | AF-DG-12-00015 (23/07/2019)   | 111                              | -61                |
| AF-DG-12-00017 (21/08/2019)   | 6,549                             | AF-DG-12-00017 (21/08/2019)   | 6,549                            | 0                  |
| AF-DG-12-00018 (21/08/2019)   | 103                               | AF-DG-12-00018 (21/08/2019)   | 103                              | 0                  |
| AF-DG-12-00019 (22/08/2019)   | 58                                | AF-DG-12-00019 (22/08/2019)   | 58                               | 0                  |
| AF-DG-12-00020 (06/09/2019)   | 433                               | AF-DG-12-00020 (06/09/2019)   | 433                              | 0                  |
| AF-DG-12-00022 (14/10/2019)   | 1,109                             | AF-DG-12-00022 (14/10/2019)   | 1,109                            | 0                  |
| AF-DG-12-00023 (17/10/2019)   | 3,529                             | AF-DG-12-00023 (17/10/2019)   | 3,529                            | 0                  |
| AF-DG-12-00024 (22/10/2019)   | 1,651                             | AF-DG-12-00024 (22/10/2019)   | 1,503                            | 148                |
| AF-DG-12-00026 (27/11/2019)   | 4,556                             | AF-DG-12-00026 (27/11/2019)   | 552                              | 4,004              |
| AF-DG-12-00027 (28/11/2019)   | 537                               | AF-DG-12-00028 (28/11/2019)   | 659                              | -121               |
| AF-DG-12-00029 (28/11/2019)   | 13                                | AF-DG-12-00029 (28/11/2019)   | 21                               | -8                 |
| AF-DG-12-00030 (29/11/2019)   | 885                               | AF-DG-12-00030 (29/11/2019)   | 876                              | 9                  |
| AF-DG-12-00031 (04/12/2019)   | 107                               | AF-DG-12-00031 (04/12/2019)   | 107                              | 0                  |
| AF-DG-12-00032 (04/12/2019)   | 60                                | AF-DG-12-00032 (04/12/2019)   | 60                               | 0                  |

| Registro de Movimiento      | Ampliaciones<br>miles de pesos | Registro de Movimiento      | Reducciones<br>miles de pesos | Total<br>variación |
|-----------------------------|--------------------------------|-----------------------------|-------------------------------|--------------------|
| AF-DG-12-00033 (04/12/2019) | 255                            | AF-DG-12-00033 (04/12/2019) | 255                           | 0                  |
| AF-DG-12-00072 (08/03/2019) | 2,483                          | AF-DG-12-00034 (05/12/2019) | 466                           | 2,017              |
| AF-DG-12-00119 (03/04/2019) | 386                            | AF-DG-12-00072 (08/03/2019) | 2,483                         | -2,097             |
| AF-DG-12-00120 (03/04/2019) | 300                            | AF-DG-12-00119 (03/04/2019) | 386                           | -86                |
| AF-DG-12-00231 (14/06/2019) | 254                            | AF-DG-12-00120 (03/04/2019) | 300                           | -47                |
| AF-DG-12-00292 (15/07/2019) | 48                             | AF-DG-12-00231 (14/06/2019) | 254                           | -206               |
| AF-DG-12-00299 (17/07/2019) | 129                            | AF-DG-12-00292 (15/07/2019) | 48                            | 81                 |
| AF-DG-12-00376 (26/08/2019) | 76                             | AF-DG-12-00299 (17/07/2019) | 129                           | -53                |
| AF-DG-12-00387 (30/08/2019) | 30                             | AF-DG-12-00376 (26/08/2019) | 76                            | -46                |
| AF-DG-12-00389 (30/08/2019) | 333                            | AF-DG-12-00387 (30/08/2019) | 30                            | 302                |
| AF-DG-12-00450 (26/09/2019) | 75                             | AF-DG-12-00389 (30/08/2019) | 333                           | -258               |
| AF-DG-12-00471 (31/07/2019) | 133                            | AF-DG-12-00450 (26/09/2019) | 75                            | 58                 |
| AF-DG-12-00536 (28/10/2019) | 207                            | AF-DG-12-00471 (31/07/2019) | 133                           | 74                 |
| AF-DG-12-00581 (11/11/2019) | 42                             | AF-DG-12-00536 (28/10/2019) | 207                           | -165               |
| AF-DG-12-00621 (19/09/2019) | 308                            | AF-DG-12-00581 (11/11/2019) | 42                            | 265                |
| AF-DG-12-00630 (18/09/2019) | 3,367                          | AF-DG-12-00621 (19/09/2019) | 308                           | 3,060              |
| AF-DG-12-00631 (19/09/2019) | 3,367                          | AF-DG-12-00630 (18/09/2019) | 3,367                         | 0                  |
| AF-DG-12-00642 (23/09/2019) | 3,367                          | AF-DG-12-00631 (19/09/2019) | 3,367                         | 0                  |
|                             |                                | AF-DG-12-00642 (23/09/2019) | 3,367                         | -3,367             |
|                             |                                | 2019-12-NCH-14 (25/02/2020) | 2,698                         | -2,698             |
| Total Ampliaciones          | 40,146                         | Total Reducciones           | 41,610                        | -1,464             |

El gasto principal se encauzó a la adquisición de sustancias químicas, materiales y suministros médicos, materiales de laboratorio para apoyar las actividades de los investigadores, así como útiles de administración y combustibles principalmente.

Al cierre de este ejercicio, este capítulo de gasto, reporta un ejercicio de 37,072 miles de pesos, los cuales 773 miles de pesos corresponden a recursos propios. Adicionalmente se aplicaron recursos de terceros por 11,025 miles de pesos.

#### SERVICIOS GENERALES

La variación absoluta de menos por 227 miles de pesos derivado derivada de transferencias presupuestales y reducciones por medidas de cierre de la Secretaría de Hacienda y Crédito Público, por lo que se tiene un 0.5 % menor al presupuesto originalmente autorizado, debido a los siguientes movimientos:

| Original | Ampliaciones | Reducciones | Modificado |
|----------|--------------|-------------|------------|
| 50,275   | 28,012       | 28,239      | 50,048     |

| Registro de Movimiento        | Ampliaciones<br>miles de pesos | Registro de Movimiento        | Reducciones<br>miles de pesos | Total<br>variación |
|-------------------------------|--------------------------------|-------------------------------|-------------------------------|--------------------|
| 2019-12-510-4468 (30/09/2019) | 275                            | 2019-12-510-4468 (30/09/2019) | 275                           | 0                  |
| 2019-12-510-6141 (31/12/2019) | 0                              | 2019-12-510-6141 (31/12/2019) | 437                           | -437               |



| Registro de Movimiento        | Ampliaciones<br>miles de<br>pesos | Registro de Movimiento        | Reducciones<br>miles de<br>pesos | Total<br>variación |
|-------------------------------|-----------------------------------|-------------------------------|----------------------------------|--------------------|
| 2019-12-513-4742 (30/10/2019) | 827                               | 2019-12-513-4742 (30/10/2019) | 0                                | 827                |
| 2019-12-513-6115 (31/12/2019) | 0                                 | 2019-12-513-6115 (31/12/2019) | 21                               | -21                |
| 2019-12-NCH-5351 (19/11/2019) | 1,241                             | 2019-12-NCH-5351 (19/11/2019) | 1,241                            | 0                  |
| AF-DG-12-00001 (17/01/2019)   | 322                               | AF-DG-12-00001 (17/01/2019)   | 322                              | 0                  |
| AF-DG-12-00002 (15/02/2019)   | 222                               | AF-DG-12-00002 (15/02/2019)   | 222                              | 0                  |
| AF-DG-12-00003 (14/03/2019)   | 1,086                             | AF-DG-12-00003 (14/03/2019)   | 1,086                            | 0                  |
| AF-DG-12-00004 (12/04/2019)   | 170                               | AF-DG-12-00004 (12/04/2019)   | 170                              | 0                  |
| AF-DG-12-00005 (17/05/2019)   | 42                                | AF-DG-12-00005 (17/05/2019)   | 42                               | 0                  |
| AF-DG-12-00006 (27/05/2019)   | 256                               | AF-DG-12-00006 (27/05/2019)   | 256                              | 0                  |
| AF-DG-12-00007 (27/05/2019)   | 1,466                             | AF-DG-12-00007 (27/05/2019)   | 492                              | 974                |
| AF-DG-12-00008 (05/06/2019)   | 870                               | AF-DG-12-00008 (05/06/2019)   | 870                              | 0                  |
| AF-DG-12-00009 (19/06/2019)   | 2,498                             | AF-DG-12-00009 (19/06/2019)   | 2,498                            | 0                  |
| AF-DG-12-00010 (20/06/2019)   | 255                               | AF-DG-12-00010 (20/06/2019)   | 255                              | 0                  |
| AF-DG-12-00011 (24/06/2019)   | 787                               | AF-DG-12-00011 (24/06/2019)   | 787                              | 0                  |
| AF-DG-12-00012 (09/07/2019)   | 564                               | AF-DG-12-00012 (09/07/2019)   | 564                              | 0                  |
| AF-DG-12-00013 (22/07/2019)   | 863                               | AF-DG-12-00013 (22/07/2019)   | 863                              | 0                  |
| AF-DG-12-00014 (22/07/2019)   | 432                               | AF-DG-12-00014 (22/07/2019)   | 579                              | -147               |
| AF-DG-12-00015 (23/07/2019)   | 159                               | AF-DG-12-00015 (23/07/2019)   | 159                              | 0                  |
| AF-DG-12-00016 (25/07/2019)   | 126                               | AF-DG-12-00016 (25/07/2019)   | 176                              | -50                |
| AF-DG-12-00017 (21/08/2019)   | 1,719                             | AF-DG-12-00017 (21/08/2019)   | 1,719                            | 0                  |
| AF-DG-12-00018 (21/08/2019)   | 53                                | AF-DG-12-00018 (21/08/2019)   | 53                               | 0                  |
| AF-DG-12-00019 (22/08/2019)   | 58                                | AF-DG-12-00019 (22/08/2019)   | 58                               | 0                  |
| AF-DG-12-00020 (06/09/2019)   | 186                               | AF-DG-12-00020 (06/09/2019)   | 186                              | 0                  |
| AF-DG-12-00022 (14/10/2019)   | 1,089                             | AF-DG-12-00022 (14/10/2019)   | 1,089                            | 0                  |
| AF-DG-12-00024 (22/10/2019)   | 404                               | AF-DG-12-00024 (22/10/2019)   | 552                              | -148               |
| AF-DG-12-00026 (27/11/2019)   | 0                                 | AF-DG-12-00026 (27/11/2019)   | 4,004                            | -4,004             |
| AF-DG-12-00027 (28/11/2019)   | 0                                 | AF-DG-12-00027 (28/11/2019)   | 537                              | -537               |
| AF-DG-12-00028 (28/11/2019)   | 1,574                             | AF-DG-12-00028 (28/11/2019)   | 916                              | 659                |
| AF-DG-12-00029 (28/11/2019)   | 891                               | AF-DG-12-00029 (28/11/2019)   | 883                              | 8                  |
| AF-DG-12-00030 (29/11/2019)   | 0                                 | AF-DG-12-00030 (29/11/2019)   | 9                                | -9                 |
| AF-DG-12-00034 (05/12/2019)   | 466                               | AF-DG-12-00034 (05/12/2019)   | 0                                | 466                |
| AF-DG-12-00041 (05/02/2019)   | 406                               | AF-DG-12-00041 (05/02/2019)   | 406                              | 0                  |
| AF-DG-12-00093 (04/03/2019)   | 1                                 | AF-DG-12-00093 (04/03/2019)   | 1                                | 0                  |
| AF-DG-12-00119 (03/04/2019)   | 1,836                             | AF-DG-12-00119 (03/04/2019)   | 1,836                            | 0                  |
| AF-DG-12-00231 (13/05/2019)   | 0                                 | AF-DG-12-00231 (13/05/2019)   | 0                                | 0                  |
| AF-DG-12-00231 (14/06/2019)   | 903                               | AF-DG-12-00231 (14/06/2019)   | 903                              | 0                  |
| AF-DG-12-00274 (28/06/2019)   | 11                                | AF-DG-12-00274 (28/06/2019)   | 11                               | 0                  |
| AF-DG-12-00292 (15/07/2019)   | 2                                 | AF-DG-12-00292 (15/07/2019)   | 2                                | 0                  |
| AF-DG-12-00299 (17/07/2019)   | 892                               | AF-DG-12-00299 (17/07/2019)   | 892                              | 0                  |
| AF-DG-12-00312 (07/06/2019)   | 1                                 | AF-DG-12-00312 (07/06/2019)   | 1                                | 0                  |
| AF-DG-12-00376 (26/08/2019)   | 0                                 | AF-DG-12-00376 (26/08/2019)   | 0                                | 0                  |
| AF-DG-12-00383 (05/07/2019)   | 191                               | AF-DG-12-00383 (05/07/2019)   | 191                              | 0                  |
| AF-DG-12-00387 (30/08/2019)   | 26                                | AF-DG-12-00387 (30/08/2019)   | 26                               | 0                  |
| AF-DG-12-00389 (30/08/2019)   | 277                               | AF-DG-12-00389 (30/08/2019)   | 277                              | 0                  |
| AF-DG-12-00450 (26/09/2019)   | 2                                 | AF-DG-12-00450 (26/09/2019)   | 2                                | 0                  |
| AF-DG-12-00471 (31/07/2019)   | 60                                | AF-DG-12-00471 (31/07/2019)   | 60                               | 0                  |
| AF-DG-12-00536 (28/10/2019)   | 835                               | AF-DG-12-00536 (28/10/2019)   | 835                              | 0                  |
| AF-DG-12-00588 (06/09/2019)   | 70                                | AF-DG-12-00588 (06/09/2019)   | 70                               | 0                  |
| AF-DG-12-00621 (19/09/2019)   | 349                               | AF-DG-12-00621 (19/09/2019)   | 349                              | 0                  |
| AF-DG-12-00681 (11/10/2019)   | 145                               | AF-DG-12-00681 (11/10/2019)   | 145                              | 0                  |
| AF-DG-12-00719 (25/10/2019)   | 104                               | AF-DG-12-00719 (25/10/2019)   | 104                              | 0                  |
| AF-DG-12-00772 (08/11/2019)   | 300                               | AF-DG-12-00772 (08/11/2019)   | 300                              | 0                  |
| AF-DG-12-00858 (04/12/2019)   | 5                                 | AF-DG-12-00858 (04/12/2019)   | 0                                | 5                  |
| AF-DG-12-01050 (28/12/2019)   | 0                                 | AF-DG-12-01050 (28/12/2019)   | 509                              | -509               |
| 2019-12-NCH-14 (25/02/2020)   | 2,698                             |                               |                                  | 2,698              |
| Total Ampliaciones            | 28,012                            | Total Reducciones             | 28,239                           | -227               |

Al cierre de este ejercicio, este capítulo de gasto, reporta un ejercicio de 53,350 miles de pesos, los cuales 11,488 miles de pesos corresponden a recursos propios. Adicionalmente se aplicaron recursos de terceros por 1,357 miles de pesos.

El gasto en este capítulo se orientó básicamente para el pago del mantenimiento preventivo y correctivo de equipo de laboratorio, administrativo, así como para cubrir los servicios básicos y la contratación de servicios de limpieza y vigilancia, al traslado y disposición final de residuos biológicos infecto-contagiosos.

#### GASTO DE CAPITAL

Para Gasto de Capital no se asignaron recursos fiscales en el ejercicio 2019.

#### BIENES MUEBLES E INMUEBLES

Este capítulo no contó con asignación presupuestal.

Al cierre de este ejercicio, se aplicaron recursos de terceros por 826 miles de pesos, en la adquisición de equipo de laboratorio para el desarrollo de las operaciones de las áreas sustantivas del Instituto.

#### RECURSOS PROPIOS 2019

El presupuesto original autorizado para el ejercicio 2019, se dio a conocer por la Dirección General de Programación y Presupuesto dependiente de la Subsecretaría de Administración y Finanzas de la Secretaría de Salud, al Instituto Nacional de Medicina Genómica mediante oficio N° DGPYP-6-0144 con fecha 15 de enero de 2019 el cual incluye recursos propios 9,300 miles de pesos.

El Inmegen al cierre del ejercicio 2019 captó recursos por 14,315 miles de pesos, derivado de que en el transcurso del año el Instituto estaba captando más recursos de los programados originalmente, procedió conforme lo establece la normatividad generar la solicitud de autorización de recursos excedentes a la Junta de Gobierno ordinaria, la cual se celebró el 5 de noviembre de 2019, con Oficio CCINSHAE-DGCINS-776-2019 de fecha 4 de diciembre de 2019 se le comunicó al Dr. Luis Alonso Herrera Montalvo Director General del Inmegen, el listado de acuerdos adoptados en la Segunda Sesión Ordinaria 2019.

En el acuerdo O-02-2019-4 informa: Con fundamento en los Artículos 58, fracción II de la Ley Federal de Entidades Paraestatales; artículo 16, fracciones II y III de la Ley de los Institutos Nacionales de Salud; 19, fracción III de la Ley federal de Presupuesto y Responsabilidad Hacendaria; 114, y 117 de su Reglamento, se autoriza al Instituto Nacional de Medicina Genómica, modificar el flujo de efectivo y aplicar los ingresos excedentes obtenidos durante el Ejercicio Fiscal hasta por un monto de \$5'500,000.00 (Cinco millones quinientos mil pesos 00/100MN), y tramitar la autorización de la SHCP a través de la coordinadora de sector para su ejercicio en actividades prioritarias.

El Inmegen realizó el trámite correspondiente de los recursos excedentes por un monto de 3,789 miles de pesos, los cuales se autorizaron y dictaminaron con folio No. 2019-12-NCH-116, los recursos excedentes se ejercieron y se reportan en la Cuenta Pública 2019.

## **5. DISPOSICIONES DE RACIONALIDAD Y AUSTERIDAD PRESUPUESTARIA**

En general se cumplió con la Ley Federal de Austeridad Republicana, expedida el 19 de noviembre de 2018, en el Diario Oficial de la Federación, y presentar al seno del Comité de Control y Desempeño Institucional, las acciones aplicadas.

Energía Eléctrica.- Con la finalidad de disminuir el consumo de luz y agua se implementaron medidas de ahorro como son: apagar luminarias los fines de semana y días festivos, así como los equipos enfriadores de agua (chillers), ubicados en patio de maniobras localizado en la parte posterior de la unidad de congresos. Se realizaron rondines al interior del Instituto por parte del personal de vigilancia a las diferentes áreas, apagando luces en las áreas que se encuentren vacías. Se cambiaron las luminarias exteriores del Instituto a tipo Led que consumen menor cantidad de energía eléctrica.

Suministro de Agua.- Se atendieron y reparando fugas de agua reportadas por los usuarios. Se aprovechó al agua pluvial (producto de las lluvias), así como el agua sobrante producto del proceso de osmosis inversa, como agua de riego en las áreas jardinadas.

## **6. SISTEMA INTEGRAL DE INFORMACIÓN.**

La información reportada por la entidad en los formatos del Sistema Integral de Información, coinciden con la información presentada en la Cuenta Pública 2019 y en los estados presupuestales al 31 de diciembre de 2019.

## **7. TESORERÍA DE LA FEDERACIÓN.**

El Instituto Nacional de Medicina Genómica al ser una Entidad de Control Indirecto y un Organismo Público Descentralizado realiza el pago de los bienes y servicios mediante Cuentas por Liquidar Certificadas, por lo que es la TESOFE la encargada de realizar los pagos mediante transferencias a los proveedores de bienes y servicios continuación, se resumen los enteros y reintegros efectuados a la TESOFE.

- a) Reintegros 93 miles de pesos

## **8. CONCILIACIÓN CONTABLE PRESUPUESTAL**

Derivado de la conciliación contable presupuestal se determinan partidas en conciliación.

Ingresos contables no presupuestales: los 918 miles de pesos se integran por cuentas por cobrar de 436 miles de pesos y la diferencia de 483 miles de pesos entre los ingresos recaudados y los presupuestales al cierre del ejercicio.

Ingresos presupuestales no contables: se integran por los reintegros de ejercicios anteriores de 23 miles de pesos de vales de gasolina y 10 miles de pesos de aguinaldos

Egresos presupuestales no contables: integrado por 2,961 miles de pesos por el sobre ejercicio contra el presupuesto programado.

Gastos contables no presupuestales: Integrados por la depreciación por un monto de 72,813 miles de pesos, así como 5,958 miles de pesos de impuestos por pagar y de 110 miles de pesos por la afectación en el tipo de cambio.

## 9. CUMPLIMIENTO A LOS LINEAMIENTOS

Los Estados Analíticos del Ejercicio del Presupuesto de Egresos en clasificación Administrativa (armonizado), Económica (armonizado), Por Objeto del Gasto (armonizado), y Funcional (armonizado); se presentan para dar cumplimiento a los LINEAMIENTOS ESPECÍFICOS PARA LAS EMPRESAS PRODUCTIVAS DEL ESTADO Y ENTIDADES QUE CONFORMAN EL SECTOR PARAESTATAL FEDERAL, PARA LA INTEGRACIÓN DE LA CUENTA PÚBLICA 2019, emitidos mediante Oficio No. 309-A.-006/2020 de la Unidad de Contabilidad Gubernamental de la Secretaría de Hacienda y Crédito Público.



---

Mtro. Miguel Ángel Éboli Araiza  
Encargado de la Dirección de  
Administración



---

L.C. Bernabé Hernández Gutiérrez  
Subdirector de Recursos Financieros